

Öffentliche Bekanntmachung

Feststellung des Jahresabschlusses 2021 und Entlastung der Bürgermeisterin für das Haushaltsjahr 2021

Die Gemeindevertretung der Gemeinde Gutow hat in ihrer Sitzung am 23.03.2023 den Jahresabschluss 2021 mit Beschluss-Nr. 01/23 festgestellt und der Bürgermeisterin die Entlastung für das Haushaltsjahr 2021 mit Beschluss Nr. 02/23 auf der Grundlage eines uneingeschränkten Bestätigungsvermerkes durch den Rechnungsprüfungsausschuss erteilt.

Der Jahresabschluss 2021 der Gemeinde Gutow (Jahresrechnung 2021, der Bericht über die Prüfung des Jahresabschlusses zum 31.12.2021 des Rechnungsprüfungsausschusses vom 01.02.2023 und der abschließende Prüfvermerk) wird gemäß § 60 Abs. 6 der Kommunalverfassung Mecklenburg-Vorpommern auf der Internetseite des Amtes Güstrow-Land (www.amt-guestrow-land.de) unter Bekanntmachungen/Öffentliche Bekanntmachungen veröffentlicht.

Gutow, den 23.03.2023



Burchard
Bürgermeisterin

Beschluss-Vorlage

für die Gemeindevertretung Gutow am 23.03.2023

Betreff: Beschluss zur Entlastung der Bürgermeisterin für das Haushaltsjahr 2021

Erläuterung:

Gemäß § 60 Abs. 5 Kommunalverfassung M-V ist der geprüfte Jahresabschluss durch die Gemeindevertretung zu beschließen und die Entlastung der Bürgermeisterin zu erteilen. Der Rechnungsprüfungsausschuss hat in seiner Sitzung am 01.02.2023 beschlossen, der Gemeindevertretung die Entlastung der Bürgermeisterin für das Haushaltsjahr 2021 zu empfehlen.

Beschluss:


Die Gemeindevertretung der Gemeinde Gutow entlastet die Bürgermeisterin für das Haushaltsjahr 2021.

Im Auftrag


Nowak
Ltd. Verwaltungsbeamter

Abstimmungsergebnis:

gesetzliche Anzahl der Gemeindevertreter	:	11
anwesend	:	11
Ja-Stimmen	:	10
Nein-Stimmen	:	1
Enthaltungen	:	1
auf Grund § 24 KV an der Beratung und Abstimmung nicht mitgewirkt	:	1


23.03.23

Beschluss-Vorlage

für die Gemeindevertretung Gutow am 23.03.2023

Betreff: Beschluss zur Feststellung des Jahresabschlusses 2021

Erläuterung:

Gemäß § 60 Abs. 5 Satz 1 Kommunalverfassung M-V beschließt die Gemeindevertretung über die Feststellung des geprüften Jahresabschlusses.

Der Rechnungsprüfungsausschuss hat den Jahresabschluss der Gemeinde Gutow zum 31.12.2021 gemäß § 3a Kommunalprüfungsg geprüft. Er hat das Ergebnis in seinem Prüfungsbericht und seinem abschließenden Prüfungsvermerk zusammengefasst und einen uneingeschränkten Bestätigungsvermerk erteilt. Der Prüfungsbericht inkl. des Prüfungsvermerks und des Bestätigungsvermerks ist dieser Beschluss-Vorlage als Anlage beigelegt.

Die Prüfung des Jahresabschlusses hat zu keinen Beanstandungen geführt. Damit steht der Feststellung durch die Gemeindevertretung nichts entgegen.

Die Bilanzsumme zum 31.12.2021 beträgt	6.521.077,60 €
Das Jahresergebnis vor Veränderung der Rücklagen zum 31.12.2021 beträgt	303.262,72 €
Das Jahresergebnis nach Veränderung der Rücklagen zum 31.12.2021 beträgt	358.827,99 €
Die Finanzrechnung weist für 2021 eine Zunahme der Forderungen gegenüber dem Amt Güstrow-Land aus dem Zahlungsmittelbestand = liquide Mittel aus von	483.765,20 €

Unter Berücksichtigung der Vorträge aus Haushaltsvorjahren wurde der Haushaltsausgleich erreicht. Die Voraussetzungen zum Haushaltsausgleich nach § 16 Abs. 2 Nr. 1 (Ergebnisrechnung) und Nr. 2 (Finanzrechnung) GemHVO-Doppik wurden erfüllt.

Der Rechnungsprüfungsausschuss hat in seiner Sitzung am 01.02.2023 beschlossen, der Gemeindevertretung die Feststellung des Jahresabschlusses der Gemeinde Gutow zum 31.12.2021 in der vorliegenden Fassung zu empfehlen.

Beschluss:


1. Die Gemeindevertretung Gutow stellt den vom Rechnungsprüfungsausschuss geprüften - Jahresabschluss der Gemeinde Gutow zum 31.12.2021 in der vorliegenden Fassung fest.
2. Die Gemeindevertretung Gutow ermächtigt die Verwaltung gemäß § 18 Abs. 6 GemHVO-Doppik eine Entnahme aus der zweckgebundenen Kapitalrücklage (Infrastrukturpauschale nach § 23 FAG) in Höhe von 2.138,95 € vorzunehmen.
3. Die Gemeindevertretung Gutow ermächtigt die Verwaltung gemäß § 37 Abs. 6 GemHVO-Doppik eine Entnahme aus der Rücklage für Belastungen aus dem kommunalen Finanzausgleich in Höhe von 53.426,32 € vorzunehmen.
4. Der ausgewiesene und festgestellte Jahresüberschuss nach Veränderung der Rücklagen in Höhe von 358.827,99 € wird auf neue Rechnung vorgetragen.

Im Auftrag


Nowak
Ltd. Verwaltungsbeamter

Abstimmungsergebnis:

gesetzliche Anzahl der Gemeindevertreter	:	11
anwesend	:	11
Ja-Stimmen	:	11
Nein-Stimmen	:	/
Enthaltungen	:	/
auf Grund § 24 KV an der Beratung und Abstimmung nicht mitgewirkt	:	/


23.03.23

**Bericht über die Prüfung des Jahresabschlusses
zum 31.12.2021 der Gemeinde Gutow
durch den Rechnungsprüfungsausschuss des
Amtsausschusses des Amtes Güstrow-Land**

Inhaltsverzeichnis

- A. Prüfauftrag
- B. Gegenstand, Art und Umfang der Prüfung
- C. Grundsätzliche Festlegungen
- D. Feststellungen zur Rechnungslegung
 - I. Ordnungsmäßigkeit der Rechnungslegung
 - 1. Belegwesen
 - 2. Kostenrechnung und Interne Leistungsverrechnung
 - 3. Jahresabschluss
 - 4. Anhang
 - II. Gesamtaussage des Jahresabschlusses und des Anhangs zum Jahresabschluss
 - 1. Übernahme des Jahresabschlusses 2020
 - 2. Feststellungen zur Gesamtaussage des Jahresabschlusses
 - 3. Gliederung und Erläuterungen
 - 4. Wesentliche Bewertungsgrundlagen
- E. Analyse der Vermögens-, Ertrags- und Finanzlage
 - I. Vermögenslage
 - II. Ertragslage
 - III. Finanzlage
 - IV. Teilrechnungen
 - 1. Teilergebnisrechnungen
 - 2. Teilfinanzrechnungen
- F. Abschließender Prüfungsvermerk
 - I. Zusammenfassung der wesentlichen Prüfungsfeststellungen
 - II. Bestätigungsvermerk
 - III. Vorschlag zur Feststellung des Jahresabschlusses und Entlastungsvorschlag

A. Prüfungsauftrag

Die Gemeinde Gutow hat gemäß § 60 KV M-V für den Schluss eines jeden Haushaltsjahres einen Jahresabschluss aufzustellen. Er ist nach den Grundsätzen ordnungsgemäßer Buchführung aufzustellen und muss klar und übersichtlich sein. Der Jahresabschluss hat sämtliche Vermögensgegenstände, Schulden, Rechnungsabgrenzungsposten, Erträge, Aufwendungen, Einzahlungen und Auszahlungen zu enthalten und die tatsächliche Vermögens-, Ertrags- und Finanzlage der Gemeinde Gutow darzustellen.

Die Prüfung des Jahresabschlusses obliegt gemäß § 1 Abs. 1, 2 und 4 KPG M-V dem Rechnungsprüfungsausschuss des Amtsausschusses des Amtes Güstrow-Land.

Über Art und Umfang sowie das Ergebnis unserer Prüfung erstatten wir folgenden Bericht, dem der geprüfte Jahresabschluss zum 31. Dezember 2021 als Anlage beigefügt ist. Bei der Erstellung des vorliegenden Berichtes haben wir die Vorschriften der §§ 30ff. und §§ 43 ff. GemHVO - Doppik vom 25. Februar 2008 einschließlich der Änderungen vom 09. April 2020 beachtet.

B. Gegenstand, Art und Umfang der Prüfung

Gegenstand unserer Prüfung war der auf der Grundlage der Buchführung erstellte Jahresabschluss für das Haushaltsjahr vom 01. Januar 2021 bis zum 31. Dezember 2021. Die Verantwortung für die Ordnungsmäßigkeit der Buchführung und den Jahresabschluss mit seinen Bestandteilen trägt der gesetzliche Vertreter der Gemeinde Gutow, die Bürgermeisterin. Unsere Aufgabe war es, den Jahresabschluss dahingehend zu prüfen, ob die maßgeblichen kommunalrechtlichen Vorschriften sowie die sie ergänzenden Bewertungsrichtlinien, Satzungen und Dienstanweisungen der Gemeinde Gutow eingehalten worden sind.

Der Jahresabschluss der Gemeinde Gutow ist insbesondere daraufhin zu prüfen, ob

- er ein den tatsächlichen Verhältnissen entsprechendes Bild der Vermögens-, Ertrags- und Finanzlage unter Beachtung der Grundsätze ordnungsgemäßer Buchführung vermittelt,
- die gesetzlichen und satzungsmäßigen Vorschriften und sonstigen ortsrechtlichen Vorschriften beachtet worden sind,
- der Haushaltsplan eingehalten ist und
- der Anhang in Einklang mit dem Jahresabschluss steht und eine zutreffende Vorstellung von der Lage der Gemeinde Gutow abbildet.

Die Prüfungshandlungen wurden am 01. Februar 2023 in den Räumen des Amtes Güstrow-Land durchgeführt.

Bei der Prüfung haben wir insbesondere folgende Rechtsgrundlagen beachtet:

- Kommunalverfassung für das Land Mecklenburg-Vorpommern (KV M-V) vom 13. Juli 2011, einschließlich der Änderungen vom 23. Juli 2019
- Gemeindehaushaltsverordnung - Doppik (GemHVO - Doppik) vom 25. Februar 2008, einschließlich der Änderungen vom 09. April 2020
- Gemeindegeldverordnung - Doppik (GemKVO - Doppik) vom 25. Februar 2008, einschließlich der Änderungen vom 19. Mai 2016
- Verwaltungsvorschriften zur GemHVO - Doppik und GemKVO - Doppik vom 23. Juli 2019,
- Leitfaden zur Bilanzierung und Bewertung des kommunalen Vermögens, Stand Januar 2006, einschließlich der Änderung/Ergänzung vom September 2008.

Ausgangspunkt war der von uns geprüfte und mit einem uneingeschränkten Bestätigungsvermerk versehene Jahresabschluss zum 31. Dezember 2020, der vom Rechnungsprüfungsausschuss des Amtsausschusses bestätigt und von der Gemeindevertretung festgestellt wurde.

Im Rahmen unserer Arbeiten haben wir insbesondere die Einhaltung der haushaltsrechtlichen und der kommunalrechtlichen Vorschriften bei der Aufstellung des Jahresabschlusses überprüft.

Im Rahmen unseres risikoorientierten Prüfungsansatzes haben wir uns zunächst einen aktuellen Überblick über das wirtschaftliche und rechtliche Umfeld der Gemeinde Gutow verschafft und anschließend anhand von Stichproben die Bilanz, Ergebnis- und Finanzrechnung und die Teilrechnungen geprüft.

Prüfungsschwerpunkte waren:

- Zu- und Abgänge des Sachanlagevermögens sowie der Sonderposten,
- Wertberichtigungen von Forderungen,
- Vollständigkeit der Rückstellungen unter Beachtung der Veränderungen bis zum Zeitpunkt der Aufstellung des Jahresabschlusses.

Unsere Arbeiten wurden von den Mitarbeitern der Verwaltung vollumfänglich unterstützt.

Zur Prüfung der Posten des Jahresabschlusses der Gemeinde Gutow haben wir u.a. die Geschäftsunterlagen eingesehen.

Der Amtsvorsteher des Amtes Güstrow-Land hat uns in der berufsbüchlichen Vollständigkeitserklärung schriftlich bestätigt, dass in der Buchführung und im Jahresabschluss zum 31. Dezember 2021 sämtliche Vermögensgegenstände, Verpflichtungen, Wagnisse und Abgrenzungen berücksichtigt, sämtliche Erträge und Aufwendungen sowie Ein- und Auszahlungen enthalten und alle erforderlichen Angaben gemacht sind. Der Amtsvorsteher hat ferner erklärt, dass der Anhang auch hinsichtlich erwarteter Entwicklungen alle für die Beurteilung der Lage der Gemeinde Gutow wesentlichen Gesichtspunkte sowie die nach § 48 GemHVO-Doppik erforderlichen Angaben enthält.

C. Grundsätzliche Feststellungen

Die Bürgermeisterin geht im Anhang auf die Veränderungen in der Bilanz und die Abweichungen zu den Planansätzen des Haushaltsjahres 2021 in der Ergebnis- und Finanzrechnung 2021 ein. Alle erforderlichen Angaben wurden gemacht.

D. Feststellungen zur Rechnungslegung

I. Ordnungsmäßigkeit der Rechnungslegung

1. Belegwesen

Die Belegaufbewahrung ist geordnet; das Belegwesen entspricht den Rechtsvorschriften.

2. Kostenrechnung und Interne Leistungsverrechnung

Eine Kosten und Leistungsrechnung gemäß § 27 GemHVO-Doppik wird in der Gemeinde Gutow im Haushaltsjahr 2021 noch nicht umgesetzt.

3. Jahresabschluss

Bei der Erstellung des Jahresabschlusses für das Haushaltsjahr vom 01. Januar 2021 bis zum 31. Dezember 2021 wurden die einschlägigen Rechtsvorschriften und die Grundsätze ordnungsmäßiger Buchführung beachtet.

Die Bilanz, die Ergebnis- sowie die Finanzrechnung wurden ordnungsgemäß aus der Buchführung und den weiteren geprüften Unterlagen abgeleitet. Dabei wurden die Ansatz-, Ausweis- und Bewertungsvorschriften der GemHVO-Doppik beachtet. Die im Anhang gemachten Angaben entsprechenden Rechtsvorschriften.

Die Finanzrechnung stimmt mit dem durch Saldenbestätigungen der Kreditinstitute bestehenden Gesamtguthabensaldo überein.

Die Bestandsfortschreibung und Bewertung des Vermögens, der Sonderposten, der Rückstellungen und der Verbindlichkeiten erfolgte ordnungsgemäß. Dabei wurden die Ansatz-, Ausweis- und Bewertungsvorschriften der GemHVO-Doppik beachtet. Die im Anhang gemachten Angaben entsprechen den Rechtsvorschriften.

Die Abschreibungssätze des Anlagevermögens entsprechen grundsätzlich der normativen Nutzungsdauer der Verwaltungsvorschrift des Innenministeriums vom 08. Dezember 2008 (landeseinheitliche Abschreibungstabelle zum NKHR-MV).

4. Anhang

Der Anhang wurde dem Jahresabschluss als Anlage beigefügt. Die inhaltlichen Vorschriften des § 48 GemHVO-Doppik wurden eingehalten. Der Anhang steht mit dem Jahresabschluss und den bei unserer Prüfung gewonnenen Erkenntnissen im Einklang. Im Anhang werden der Verlauf der Haushaltswirtschaft und die Lage der Gemeinde Gutow so dargestellt, dass er ein den tatsächlichen Verhältnissen entsprechendes Bild vermittelt.

II. Gesamtaussage des Jahresabschlusses und des Anhangs zum Jahresabschluss

1. Übernahme des Jahresabschlusses 2020

Die Wertansätze der Aktiva und Passiva des von der Gemeindevertretung festgestellten Jahresabschlusses zum 31. Dezember 2020 wurden unverändert übernommen und auf den Bilanzstichtag 31. Dezember 2021 fortgeschrieben. Die Gemeinde Gutow hat von der Bestimmung des § 12 KomDoppikEG M-V keinen Gebrauch gemacht, Berichtigungen der Eröffnungsbilanz waren nicht notwendig.

2. Feststellungen zur Gesamtaussage des Jahresabschlusses

Der Jahresabschluss insgesamt vermittelt unter Beachtung der Grundsätze ordnungsmäßiger Buchführung ein den tatsächlichen Verhältnissen entsprechendes Bild der Vermögens-, Ertrags- und Finanzlage der Gemeinde Gutow.

3. Gliederung und Erläuterungen

Die Gliederung der Bilanz sowie der Ergebnis- und Finanzrechnung einschließlich der Teilergebnis- und Teilfinanzrechnungen entsprechen den Bestimmungen der KV M-V und den dazugehörigen amtlichen Mustern, die Kontierungen den verbindlichen Zuordnungsvorschriften und Hinweisen der Verwaltungsvorschrift des Innenministeriums vom 23. Juli 2019.

4. Wesentliche Bewertungsgrundlagen

Der Jahresabschluss wurde ordnungsgemäß aus der Buchhaltung der Verwaltung entwickelt. Die Vermögens- und Schuldposten sind ausreichend nachgewiesen und richtig und grundsätzlich vollständig erfasst. Es wurden die Bilanzansatz- und Bewertungsvorschriften der GemHVO-Doppik beachtet. Das Vermögen, die Sonderposten, die Rückstellungen und die Verbindlichkeiten, die Erträge und Aufwendungen sowie die Ein- und Auszahlungen sind ausreichend nachgewiesen und richtig und vollständig erfasst.

Der Anhang mit seinen Anlagen enthält die vorgeschriebenen Angaben zu den einzelnen Posten der Bilanz und gibt die sonstigen Pflichtangaben richtig und vollständig wieder.

In der Ausübung der Bilanzierungs- und Bewertungswahlrechte ergaben sich gegenüber der Eröffnungsbilanz keine Änderungen.

E. Analyse der Vermögens-, Ertrags- und Finanzlage

I. Vermögenslage

	31.12.2020		31.12.2021		+/-
	€	%	€	%	€
Aktiva					
Anlagevermögen	4.542.426,45	73,3	4.375.988,78	67,1	-166.437,67
Umlaufvermögen	1.652.342,71	26,7	2.145.088,82	32,9	492.746,11
Rechnungsabgrenzungsposten	0,00	0,0	0,00	0,0	0,00
Aktive latente Steuern	0,00	0,0	0,00	0,0	0,00
Nicht durch Eigenkapital gedeckter Fehlbetrag	0,00	0,0	0,00	0,0	0,00
Summe Aktiva	6.194.769,16	100,0	6.521.077,60	100,0	326.308,44
Passiva					
Eigenkapital	3.809.564,24	61,5	4.187.005,49	64,2	377.441,25
Sonderposten	2.255.655,51	36,4	2.165.983,37	33,2	-89.672,14
Rückstellungen	0,00	0,0	0,00	0,0	0,00
Verbindlichkeiten	128.863,56	2,1	90.972,18	1,4	-37.891,38
Rechnungsabgrenzungsposten	685,85	0,0	77.116,56	1,2	76.430,71
Passive latente Steuern	0,00	0,0	0,00	0,0	0,00
Summe Passiva	6.194.769,16	100,0	6.521.077,60	100,0	326.308,44

Aus der Vermögenslage ist ersichtlich, dass die Eigenkapitalquote 64,2 % und die Fremdkapitalquote 2,6 % beträgt.

Der Restbuchwert des Anlagevermögens beträgt 4.187.005,49 € und macht 64,2 % des gesamten Vermögens aus.

II. Ertragslage

In folgender Übersicht haben wir die Ergebnisrechnung nach den Vorschriften der GemHVO-Doppik zusammengefasst:

Position in der Ergebnisrechnung	Ansatz 2021	Ergebnis 2021	Differenz
	€	€	€
20 Jahresergebnis ((+)Jahresüberschuss/ (-)Jahresfehlbetrag vor Veränderung der Rücklagen)	18.630,03	303.262,72	284.632,69
21 Einstellung in die Kapitalrücklage	0,00	0,00	0,00
22 Entnahme aus der Kapitalrücklage	0,00	2.138,95	2.138,95
23 Einstellung in die Rücklage für Belastungen aus dem kommunalen Finanzausgleich	56.900,00	0,00	-56.900,00
24 Entnahme aus der Rücklage für Belastungen aus dem kommunalen Finanzausgleich	53.400,00	53.426,32	26,32
31. Jahresergebnis ((+)Jahresüberschuss/ (-)Jahresfehlbetrag)	15.130,03	358.827,99	343.697,96

Die Ergebnisrechnung ist gemäß § 16 Abs. 2 Nr. 1 GemHVO-Doppik ausgeglichen.

III. Finanzlage

Die Verwaltung hat entsprechend § 60 KV M-V die Finanzrechnung aus dem System erstellt. Nachfolgend geben wir diese Rechnung wieder, wobei wir die Einzelpositionen der Ein- und Auszahlungen gemäß Konten der Finanzrechnung zusammengefasst haben.

Position in der Finanzrechnung	Ansatz 2021	Ergebnis 2021	Differenz
	€	€	€
18 jahresbezogener Saldo der laufenden Ein- und Auszahlungen vor planmäßiger Tilgung	62.530,03	292.417,92	229.887,89
29 Saldo der Ein- und Auszahlungen aus Investitionstätigkeit	10.200,00	200.031,77	189.831,77
30 (+)Finanzmittelüberschuss/(-)Fehlbetrag	72.730,03	492.449,69	419.719,66
32 Auszahlungen für planmäßige Tilgung von Krediten für Investitionen und Investitionsförderungs- maßnahmen	8.800,00	8.784,49	-15,51
33 Sonstige Auszahlungen zur Tilgung von Krediten für Investitionen und Investitionsförderungs- maßnahmen	0,00	0,00	0,00
35 Saldo der durchlaufenden Gelder und ungeklärten Zahlungsvorgänge	0,00	100,00	100,00
36 Veränderung der Forderungen und Verbindlichkeiten aus Kassenkrediten	63.930,03	483.765,20	419.835,17
37 jahresbezogener Saldo der laufenden Ein- und Auszahlungen vor planmäßiger Tilgung	53.730,03	283.633,43	229.903,40

Die Gemeinde Gutow weist den gesamten Bankbestand in Höhe von 2.102.943,07 € in der Bilanz im Aktivposten 2.2.6.1 „Forderungen aus dem gemeinsamen Zahlungsmittelbestand“ aus.

Der Bestand an Zahlungsmitteln zum 31. Dezember 2021 entspricht dem Bankbestand der Gemeinde Gutow auf dem Verwaltungsgemeinschaftskonto des Amtes Güstrow-Land, der mit den Saldenbestätigungen und Kassenprotokollen übereinstimmt.

Die Finanzrechnung wird aus dem System erstellt und ist mit den jeweiligen zahlungswirksamen Bilanz- und Ergebniskonten verknüpft. Für die Finanzrechnung sind entsprechend dem Kontierungsplan die Kontenklasse 6 und 7 belegt, anhand derer die Zahlungsströme nachgewiesen werden. Die Systematik der Kontenklassen 4 bis 7 ist durch eine Gegenüberstellung der Ertrags- und der Einzahlungskonten sowie der Aufwands- und Auszahlungskonten gegeben. Grundsätzlich ist eine parallele Einteilung der Kontengruppen innerhalb dieser Kontenklassen gegeben.

Die Finanzrechnung ist gemäß § 16 Abs. 2 Nr. 2 GemHVO-Doppik ausgeglichen.

IV. Teilrechnungen

1. Teilergebnisrechnungen

Die Summe der Teilergebnisrechnungen ergibt die Summe der Ergebnisrechnung. Die Teilergebnisrechnungen entsprechen den gesetzlichen Vorgaben.

2. Teilfinanzrechnungen

Die Summe der Teilfinanzrechnungen ergibt die Summe der Finanzrechnung. Die Teilfinanzrechnungen entsprechen den gesetzlichen Vorgaben.

F. Abschließender Prüfungsvermerk

I. Zusammenfassung der wesentlichen Prüfungsfeststellungen

Der Jahresabschluss der Gemeinde Gutow zum 31. Dezember 2021 wurde ordnungsgemäß aufgestellt. Es gibt keine Beanstandungsgründe.

II. Bestätigungsvermerk

Nach dem abschließenden Ergebnis unserer Prüfung haben wir den folgenden Bestätigungsvermerk erteilt:

„Bestätigungsvermerk“

Wir haben den Jahresabschluss zum 31. Dezember 2021 unter Einbeziehung des Anhangs und der Anlagen zum Jahresabschluss der

Gemeinde Gutow

geprüft. Die Aufstellung des Jahresabschlusses nach §§ 43 ff. GemHVO-Doppik wurden von der Verwaltung unter Gesamtverantwortung des Amtsvorstehers erstellt. Unsere Aufgabe ist es, auf der Grundlage der von uns durchgeführten Prüfung eine Beurteilung über den Jahresabschluss und die Anlagen zum Jahresabschluss abzugeben.

Wir haben die Prüfung des Jahresabschlusses zum 31. Dezember 2021 nach den Vorgaben des Kommunalprüfungsgesetzes vorgenommen. Die Prüfung haben wir so geplant und durchgeführt, dass Unrichtigkeiten und Verstöße, die sich auf die Darstellung des Jahresabschlusses und der Anlagen zum Jahresabschluss unter Beachtung der Grundsätze ordnungsmäßiger Buchführung und des vermittelten Bildes der Vermögens- und Finanzlage wesentlich auswirken, mit hinreichender Sicherheit erkannt wurden. Bei der Festlegung der Prüfungshandlungen werden die Kenntnisse über die Pflicht- und freiwilligen Aufgaben und über das wirtschaftliche und rechtliche Umfeld der Gemeinde Gutow sowie die Erwartungen über mögliche Fehler berücksichtigt.

Im Rahmen der Prüfung werden die Wirksamkeit des rechnungslegungsbezogenen internen Kontrollsystems sowie Nachweise für die Angaben in der Buchführung, des Jahresabschlusses und der Anlagen zum Jahresabschluss überwiegend auf der Basis von Stichproben beurteilt. Die Prüfung umfasst die Beurteilung der angewandten Bilanzierungsgrundsätze sowie die Würdigung der Gesamtdarstellung des Jahresabschlusses und der Anlagen.

Wir sind der Auffassung, dass unsere Prüfung eine hinreichend sichere Grundlage für unsere Beurteilung bildet.

Unsere Prüfung hat zu keinen Einwendungen geführt.

Nach unserer Beurteilung, aufgrund der bei der Prüfung gewonnenen Erkenntnisse, entspricht der Jahresabschluss, der Anhang und die erläuternden Anlagen zum Jahresabschluss den gesetzlichen Vorschriften und vermitteln unter Beachtung der Grundsätze ordnungsmäßiger Buchführung ein den tatsächlichen Verhältnissen entsprechendes Bild der Vermögens-, Ertrags- und Finanzlage der Gemeinde Gutow.

Aus diesem Grund wird ein

uneingeschränkter Bestätigungsvermerk

erteilt.

Im Ergebnis unserer Prüfung stellen wir zu den wirtschaftlichen Verhältnissen der Gemeinde Gutow ergänzend fest:

Das Vermögen zum 31. Dezember 2021 beträgt	6.521.077,60 €
Die Eigenkapitalquote zum 31. Dezember 2021 beträgt.	64,2 %
Die Fremdkapitalquote zum 31. Dezember 2021 beträgt.	2,6 %
Das Jahresergebnis vor Veränderung der Rücklagen zum 31. Dezember 2021 beträgt	303.262,72 €
Das Jahresergebnis nach Veränderung der Rücklagen zum 31. Dezember 2021 beträgt	358.827,99 €
Der Ergebnisvortrag aus Haushaltsvorjahren beträgt	1.107.432,83 €

Unter Berücksichtigung des Ergebnisvortrags aus Haushaltsvorjahren ist im Haushaltsjahr ein Haushaltsausgleich in der Ergebnisrechnung gegeben.

Der jahresbezogene Saldo der laufenden Ein- und Auszahlungen vor planmäßiger Tilgung zum 31. Dezember 2021 beträgt	292.417,92 €
--	--------------

Nach Verrechnung der planmäßigen Tilgung für Investitionskredite verbleibt ein jahresbezogener Saldo der laufenden Ein- und Auszahlungen zum 31. Dezember 2021	283.633,43 €
--	--------------

Der Vortrag des Saldos der laufenden Ein- und Auszahlungen zum 31. Dezember 2021	1.458.994,45 €
--	----------------

Unter Berücksichtigung des Vortrags aus Haushaltsvorjahren ist im Haushaltsjahr ein Haushaltsausgleich in der Finanzrechnung gegeben.

Die Investitionsauszahlungen betragen in 2021	16.012,80 €
---	-------------

Sie sind durch Investitionseinzahlungen finanziert in Höhe von	216.044,57 €
--	--------------


Die liquiden Mittel haben insgesamt zugenommen um	483.765,20 €
---	--------------

Der Haushaltsausgleich ist insgesamt gegeben.

III. Vorschlag zur Feststellung des Jahresabschlusses und Entlastungsvorschlag

Der Rechnungsprüfungsausschuss des Amtsausschusses des Amtes Güstrow-Land empfiehlt der Gemeindevertretung, den Jahresabschluss zum 31. Dezember 2021 in der vorliegenden Fassung festzustellen und der Bürgermeisterin die Entlastung zu erteilen.

Güstrow, 01. Februar 2023
Ort / Datum



Unterschrift
(Breitenfeldt)
Vorsitzende des Rechnungsprüfungsausschusses des Amtsausschusses

JAHRESABSCHLUSS

2021

Gutow

Inhaltsverzeichnis

1. Bilanz
2. Ergebnis- und Finanzrechnung
3. Übersicht über die Teilrechnungen
4. Anhang zum Jahresabschluss
5. Übersicht über die Zusammensetzung und Entwicklung des Saldos der liquiden Mittel und der Kassenkredite im Haushaltsjahr
6. Übersicht über Erträge und Aufwendungen zur Ergebnisrechnung
7. Forderungsübersicht
8. Verbindlichkeitenübersicht
- 9.1 Übersicht über die über das Ende des Haushaltsjahres hinaus geltenden Haushaltsermächtigungen
- 9.2 Übersicht über die aus Verpflichtungsermächtigungen voraussichtlich fällig werdenden Auszahlungen
10. Anlagenübersicht mit Übersicht über die Sonderposten zum Anlagevermögen
11. Investitionsrechnung

1. Bilanz

Aktiva				Bilanz zum 31. Dezember 2021				Passiva			
Posten	Bezeichnung	31. Dezember 2020	31. Dezember 2021	Veränderung gegenüber dem Haushaltsvorjahr	Posten	Bezeichnung	31. Dezember 2020	31. Dezember 2021	Veränderung gegenüber dem Haushaltsvorjahr		
		in €					in €				
1	Anlagevermögen	4.542.426,45	4.375.988,78	-166.437,67	1	Eigenkapital	3.809.564,24	4.187.005,49	377.441,25		
1.1	Immaterielle Vermögensgegenstände	1,00	2.818,23	2.817,23	1.1	Kapitalrücklage	2.596.592,11	2.668.631,69	72.039,58		
1.1.1	Gewerbliche Schutzrechte und ähnliche Rechte und Werte sowie Lizenzen an solchen Rechten und Werten	1,00	1,00	0,00	1.1.1	Allgemeine Kapitalrücklage	2.298.196,83	2.298.196,83	0,00		
1.1.2	Geleistete Zuwendungen	0,00	0,00	0,00	1.1.2	Zweckgebundene Kapitalrücklagen	298.395,28	370.434,86	72.039,58		
1.1.3	Gezahlte Investitionszuschüsse	0,00	0,00	0,00	1.2	Ergebnisrücklage für Belastungen aus dem kommunalen Finanzausgleich	105.539,30	52.112,98	-53.426,32		
1.1.4	Geschäfts- oder Firmenwert	0,00	0,00	0,00	1.3	Ergebnisvortrag	803.272,55	1.107.432,83	304.160,28		
1.1.5	Geleistete Anzahlungen auf immaterielle Vermögensgegenstände	0,00	2.817,23	2.817,23	1.4	Jahresüberschuss/ Jahresfehlbetrag	304.160,28	358.827,99	54.667,71		
1.2	Sachanlagen	3.839.692,03	3.670.437,13	-169.254,90	1.5	Nicht durch Eigenkapital gedeckter Fehlbetrag	0,00	0,00	0,00		
1.2.1	Wald, Forsten	7.312,47	7.312,47	0,00	2	Sonderposten	2.255.655,51	2.165.983,37	-89.672,14		
1.2.2	Sonstige unbebaute Grundstücke und grundstücksgleiche Rechte	351.124,16	348.674,76	-2.449,40	2.1	Sonderposten zum Anlagevermögen	2.045.205,46	1.955.533,32	-89.672,14		
1.2.3	Bebaute Grundstücke und grundstücksgleiche Rechte	804.437,53	796.788,99	-7.648,54	2.1.1	Sonderposten aus Beiträgen und ähnlichen Entgelten	1.501.685,53	1.414.948,67	-86.736,86		
1.2.4	Infrastrukturvermögen	2.418.148,96	2.279.052,22	-139.096,74	2.1.2	Sonderposten aus Zahlungen	521.699,39	477.098,07	-44.601,32		
1.2.5	Bauten auf fremden Grund und Boden	1,00	1,00	0,00	2.1.3	Sonderposten aus Anzahlungen	21.820,54	63.486,58	41.666,04		
1.2.6	Kunstgegenstände, Denkmäler	0,00	0,00	0,00	2.2	Sonderposten für den Gebührenaussgleich	0,00	0,00	0,00		
1.2.7	Maschinen, technische Anlagen, Fahrzeuge	246.530,80	228.176,65	-18.354,15	2.3	Sonderposten mit Rücklageanteil	0,00	0,00	0,00		
1.2.8	Betriebs- und Geschäftsausstattung	12.137,11	10.431,04	-1.706,07	2.4	Sonstige Sonderposten	210.450,05	210.450,05	0,00		
1.2.9	Pflanzen und Tiere	0,00	0,00	0,00	3	Rückstellungen	0,00	0,00	0,00		
1.2.10	Geleistete Anzahlungen auf Sachanlagen, Anlagen im Bau	0,00	0,00	0,00	3.1	Rückstellungen für Pensionen und ähnliche Verpflichtungen	0,00	0,00	0,00		
1.3	Finanzanlagen	702.733,42	702.733,42	0,00	3.2	Steuerrückstellungen	0,00	0,00	0,00		
1.3.1	Anteile an verbundenen Unternehmen	0,00	0,00	0,00	3.3	Sonstige Rückstellungen	0,00	0,00	0,00		
1.3.2	Ausleihungen an verbundene Unternehmen	0,00	0,00	0,00	4	Verbindlichkeiten	128.863,56	90.972,18	-37.891,38		
1.3.3	Beteiligungen	0,00	0,00	0,00	4.1	Anleihen	0,00	0,00	0,00		
1.3.4	Ausleihungen an Unternehmen mit denen ein Beteiligungsverhältnis besteht	0,00	0,00	0,00	4.2	Verbindlichkeiten aus Kreditaufnahmen	85.753,63	76.969,14	-8.784,49		
1.3.5	Sondervermögen mit Sonderrechnung, Zweckverbände, Anstalten des öffentlichen Rechts, rechtsfähige kommunale Stiftungen	702.733,42	702.733,42	0,00	4.2.1	Verbindlichkeiten aus Kreditaufnahmen für Investitionen und Investitionsförderungsmaßnahmen	85.753,63	76.969,14	-8.784,49		
1.3.6	Ausleihungen an Sondervermögen mit Sonderrechnung, Zweckverbände, Anstalten des öffentlichen Rechts, rechtsfähige kommunale Stiftungen	0,00	0,00	0,00	4.2.2	Verbindlichkeiten aus Kassenkrediten	0,00	0,00	0,00		
1.3.7	Sonstige Wertpapiere des Anlagevermögens	0,00	0,00	0,00	4.3	Verbindlichkeiten aus Vorgängen, die Kreditaufnahmen wirtschaftlich gleichkommen	0,00	0,00	0,00		
1.3.8	Anteilige Rücklagen des Kommunalen Versorgungsverbandes zur Abdeckung von Pensionsverpflichtungen	0,00	0,00	0,00	4.4	Erhaltene Anzahlungen auf Bestellungen	0,00	0,00	0,00		
1.3.9	Sonstige Ausleihungen	0,00	0,00	0,00	4.5	Verbindlichkeiten aus Lieferungen und Leistungen	4.282,01	11.029,59	6.747,58		
2	Umlaufvermögen	1.652.342,71	2.145.088,82	492.746,11	4.6	Verbindlichkeiten aus Transferleistungen	0,00	0,00	0,00		
2.1	Vorräte	0,00	0,00	0,00	4.7	Verbindlichkeiten gegenüber verbundenen Unternehmen	0,00	0,00	0,00		
2.1.1	Roh-, Hilfs- und Betriebsstoffe	0,00	0,00	0,00	4.8	Verbindlichkeiten gegenüber Unternehmen, mit denen ein Beteiligungsverhältnis besteht	0,00	0,00	0,00		
2.1.2	Unfertige Erzeugnisse, unfertige Leistungen	0,00	0,00	0,00	4.9	Verbindlichkeiten gegenüber Sondervermögen mit Sonderrechnung, Zweckverbänden, Anstalten des öffentlichen Rechts, rechtsfähigen kommunalen Stiftungen	15,10	438,09	422,99		
2.1.3	Fertige Erzeugnisse, fertige Leistungen und Waren	0,00	0,00	0,00	4.10	Verbindlichkeiten gegenüber dem sonstigen öffentlichen Bereich:	38.612,82	2.226,96	-36.385,86		
2.1.4	Geleistete Anzahlungen auf Vorräte	0,00	0,00	0,00	4.10.1	Verbindlichkeiten aus dem gemeinsamen Zahlungsmittelbestand	0,00	0,00	0,00		
2.2	Forderungen und sonstige Vermögensgegenstände	1.652.342,71	2.145.088,82	492.746,11	4.10.2	Sonstige Verbindlichkeiten gegenüber dem sonstigen öffentlichen Bereich	38.612,82	2.226,96	-36.385,86		
2.2.1	Öffentlich-rechtliche Forderungen, Forderungen aus Transferleistungen	8.508,23	9.914,99	1.406,76	4.11	Sonstige Verbindlichkeiten	200,00	308,40	108,40		
2.2.2	Privatrechtliche Forderungen aus Lieferungen und Leistungen	24.656,61	24.266,54	-390,07	5	Rechnungsabgrenzungsposten	685,85	77.116,56	76.430,71		
2.2.3	Forderungen gegen verbundene Unternehmen	0,00	0,00	0,00	5.1	Grabnutzungsentgelte	0,00	0,00	0,00		
2.2.4	Forderungen gegen Unternehmen, mit denen ein Beteiligungsverhältnis besteht	0,00	0,00	0,00	5.2	Anzahlungen auf Grabnutzungsentgelte	0,00	0,00	0,00		
2.2.5	Forderungen gegen Sondervermögen mit Sonderrechnung, Zweckverbände, Anstalten des öffentlichen Rechts, rechtsfähige kommunale Stiftungen	0,00	0,00	0,00	5.3	Sonstige	685,85	77.116,56	76.430,71		
2.2.6	Forderungen gegen den sonstigen öffentlichen Bereich:	1.619.177,87	2.110.869,82	491.691,95	6	Passive latente Steuern	0,00	0,00	0,00		
2.2.6.1	Forderungen aus dem gemeinsamen Zahlungsmittelbestand	1.619.177,87	2.102.943,07	483.765,20							
2.2.6.2	Sonstige Forderungen gegen den sonstigen öffentlichen Bereich	0,00	7.926,75	7.926,75							
2.2.7	Sonstige Vermögensgegenstände	0,00	37,47	37,47							
2.3	Wertpapiere des Umlaufvermögens	0,00	0,00	0,00							
2.3.1	Anteile an verbundenen Unternehmen	0,00	0,00	0,00							
2.3.2	Anteile an Unternehmen, mit denen ein Beteiligungsverhältnis besteht	0,00	0,00	0,00							
2.3.3	Sonstige Wertpapiere des Umlaufvermögens	0,00	0,00	0,00							
2.4	Liquide Mittel	0,00	0,00	0,00							
3	Rechnungsabgrenzungsposten	0,00	0,00	0,00							
4	Aktive latente Steuern	0,00	0,00	0,00							
5	Nicht durch Eigenkapital gedeckter Fehlbetrag	0,00	0,00	0,00							
	Bilanzsumme	6.194.769,16	6.521.077,60	326.308,44							
						Bilanzsumme	6.194.769,16	6.521.077,60	326.308,44		

Festgestellt:

23.03.2023

[Handwritten Signature]
Bürgermeisterin

2. Ergebnis- und Finanzrechnung

Produktübersicht	Ergebnisrechnung			Finanzrechnung		
	Ergebnis 2021	Ergebnis 2020	Ergebnis 2019	Ergebnis 2021	Ergebnis 2020	Ergebnis 2019
	Erträge /. Aufwendungen = Ergebnis			Einzahlungen /. Auszahlungen = Saldo		
11104 Gremien	62,32 <u>24.211,92</u> -24.149,60	0,00 <u>24.370,25</u> -24.370,25	35,00 <u>12.632,15</u> -12.597,15	62,32 <u>24.211,92</u> -24.149,60	0,00 <u>24.405,25</u> -24.405,25	35,00 <u>12.597,15</u> -12.562,15
11400 Zentrale Dienste	68,37 <u>12.070,59</u> -12.002,22	72,09 <u>20.785,83</u> -20.713,74	13,34 <u>7.038,62</u> -7.025,28	68,37 <u>11.222,73</u> -11.154,36	72,09 <u>20.469,53</u> -20.397,44	13,34 <u>7.038,62</u> -7.025,28
11402 Liegenschaften	371.296,99 <u>230.302,31</u> 140.994,68	189.340,16 <u>155.825,83</u> 33.514,33	200.225,93 <u>125.029,43</u> 75.196,50	273.264,13 <u>130.648,94</u> 142.615,19	191.108,74 <u>151.687,35</u> 39.421,39	187.348,06 <u>158.637,62</u> 28.710,44
11601 Finanzen	8,00 <u>0,00</u> 8,00	4,00 <u>0,00</u> 4,00	4,00 <u>0,00</u> 4,00	8,00 <u>0,00</u> 8,00	4,00 <u>0,00</u> 4,00	4,00 <u>0,00</u> 4,00
11602 Zahlungsabwicklung	1,30 <u>0,00</u> 1,30	4,90 <u>0,00</u> 4,90	0,00 <u>0,00</u> 0,00	1,30 <u>0,00</u> 1,30	154,90 <u>150,00</u> 4,90	300,00 <u>300,00</u> 0,00
11604 Beteiligungen, Anteile, Wertpapiere des	5.724,74 <u>0,00</u> 5.724,74	5.724,74 <u>0,00</u> 5.724,74	5.724,75 <u>0,00</u> 5.724,75	5.724,74 <u>0,00</u> 5.724,74	5.724,74 <u>0,00</u> 5.724,74	5.724,75 <u>0,00</u> 5.724,75
12100 Wahlen	320,00 <u>501,68</u> -181,68	320,00 <u>468,47</u> -148,47	240,00 <u>545,51</u> -305,51	320,00 <u>501,68</u> -181,68	320,00 <u>468,47</u> -148,47	240,00 <u>545,51</u> -305,51
12600 Brandschutz	77,63 <u>11.187,65</u> -11.110,02	2.635,41 <u>9.117,61</u> -6.482,20	1.147,43 <u>17.777,07</u> -16.629,64	77,63 <u>10.354,45</u> -10.276,82	3.571,80 <u>7.333,90</u> -3.762,10	211,04 <u>17.810,03</u> -17.598,99
21100 Grundschulen	0,00 <u>49.405,38</u> -49.405,38	89,51 <u>52.143,77</u> -52.054,26	0,00 <u>71.891,39</u> -71.891,39	0,00 <u>49.405,38</u> -49.405,38	89,51 <u>52.143,77</u> -52.054,26	0,00 <u>71.891,39</u> -71.891,39
21500 Regionale Schulen	0,00 <u>39.466,75</u> -39.466,75	632,37 <u>32.465,99</u> -31.833,62	0,00 <u>43.392,17</u> -43.392,17	0,00 <u>39.466,75</u> -39.466,75	632,37 <u>32.465,99</u> -31.833,62	0,00 <u>43.392,17</u> -43.392,17
28100 Heimat- und sonstige Kulturpflege	0,00 <u>7.690,02</u> -7.690,02	0,00 <u>7.768,39</u> -7.768,39	1.070,00 <u>9.099,74</u> -8.029,74	0,00 <u>7.712,36</u> -7.712,36	0,00 <u>7.715,09</u> -7.715,09	1.070,00 <u>8.841,85</u> -7.771,85
36100 Förderung von Kindern in	0,00 <u>162.464,61</u> -162.464,61	2.126,94 <u>170.268,99</u> -168.142,05	1.433,27 <u>149.449,62</u> -148.016,35	0,00 <u>191.583,96</u> -191.583,96	2.126,94 <u>144.505,09</u> -142.378,15	1.500,59 <u>146.094,17</u> -144.593,58
36500 Tageseinrichtungen für Kinder	0,00 <u>0,00</u> 0,00	0,00 <u>0,00</u> 0,00	535,77 <u>0,00</u> 535,77	0,00 <u>0,00</u> 0,00	0,00 <u>0,00</u> 0,00	0,00 <u>0,00</u> 0,00
36600 Einrichtungen der Kinder- und	170,34 <u>6.541,68</u> -6.371,34	66,67 <u>4.154,15</u> -4.087,48	50,00 <u>4.170,71</u> -4.120,71	20.200,00 <u>1.981,29</u> 18.218,71	1.000,00 <u>41.812,27</u> -40.812,27	0,00 <u>3.924,29</u> -3.924,29
42401 Kommunale Sportstätten und Bäder	8.732,68 <u>18.885,65</u> -10.152,97	8.853,29 <u>17.213,48</u> -8.360,19	5.224,44 <u>19.521,79</u> -14.297,35	50,22 <u>4.283,31</u> -4.233,09	170,83 <u>2.440,95</u> -2.270,12	76.574,36 <u>134.568,94</u> -57.994,58
51100 Räumliche Planungs- und	0,00 <u>162,56</u> -162,56	0,00 <u>8.230,03</u> -8.230,03	0,00 <u>0,00</u> 0,00	0,00 <u>162,56</u> -162,56	0,00 <u>8.230,03</u> -8.230,03	0,00 <u>0,00</u> 0,00
53802 Festsetzung Abwasserabgabe	125,27 <u>125,27</u> 0,00	125,30 <u>125,27</u> 0,03	125,30 <u>125,27</u> 0,03	125,27 <u>125,27</u> 0,00	125,30 <u>125,27</u> 0,03	250,60 <u>125,27</u> 125,33
54000 Konzessionsabgaben	23.243,77 <u>0,00</u> 23.243,77	22.751,08 <u>0,00</u> 22.751,08	23.037,04 <u>0,00</u> 23.037,04	23.243,77 <u>0,00</u> 23.243,77	22.751,08 <u>0,00</u> 22.751,08	23.037,04 <u>0,00</u> 23.037,04
54101 Gemeindestraßen	117.689,71 <u>175.726,91</u> -58.037,20	115.812,36 <u>156.772,76</u> -40.960,40	115.870,59 <u>157.035,39</u> -41.164,80	21.879,87 <u>35.609,17</u> -13.729,30	57.710,91 <u>21.602,07</u> 36.108,84	889,45 <u>68.362,38</u> -67.472,93
54501 Straßenreinigung, Winterdienst	0,00 <u>6.637,04</u> -6.637,04	0,00 <u>1.057,47</u> -1.057,47	0,00 <u>316,18</u> -316,18	0,00 <u>5.587,04</u> -5.587,04	0,00 <u>49,16</u> -49,16	0,00 <u>316,18</u> -316,18
54901 Straßenrechtsangelegenheiten,	100,00 <u>0,00</u> 100,00	100,00 <u>0,00</u> 100,00	100,00 <u>0,00</u> 100,00	100,00 <u>0,00</u> 100,00	100,00 <u>0,00</u> 100,00	100,00 <u>0,00</u> 100,00
55101 Öffentliches Grün, Landschaftsbau	405,75 <u>49.065,74</u> -48.659,99	10.874,15 <u>56.400,46</u> -45.526,31	93,88 <u>50.710,49</u> -50.616,61	268,25 <u>48.299,02</u> -48.030,77	10.736,65 <u>97.091,12</u> -86.354,47	5.251,17 <u>117.993,37</u> -112.742,20
55102 Sonstige Erholungseinrichtungen	250,00 <u>231,00</u> 19,00	252,17 <u>271,17</u> -19,00	555,98 <u>286,00</u> 269,98	252,17 <u>274,17</u> -22,00	222,52 <u>228,00</u> -5,48	333,46 <u>286,00</u> 47,46
55200 Öffentliches Gewässer, Wasserbauliche	38.155,92 <u>36.005,04</u> 2.150,88	41.660,76 <u>40.005,76</u> 1.655,00	42.122,87 <u>40.233,26</u> 1.889,61	38.025,42 <u>36.005,04</u> 2.020,38	42.501,24 <u>40.005,76</u> 2.495,48	42.847,69 <u>40.232,56</u> 2.615,13

Produktübersicht	Ergebnisrechnung			Finanzrechnung		
	Ergebnis 2021	Ergebnis 2020	Ergebnis 2019	Ergebnis 2021	Ergebnis 2020	Ergebnis 2019
	Erträge J. Aufwendungen = Ergebnis			Einzahlungen J. Auszahlungen = Saldo		
57302 Gemeindehaus Gutow	1.484,56 <u>4.781,28</u> -3.296,72	2.176,41 <u>3.545,03</u> -1.368,62	2.456,10 <u>3.574,10</u> -1.118,00	1.165,51 <u>2.477,58</u> -1.312,07	1.780,90 <u>7.536,65</u> -5.755,75	2.456,10 <u>2.564,70</u> -108,60
57303 Gemeindehaus Bülower Burg	2.492,22 <u>2.706,75</u> -214,53	1.762,47 <u>5.523,02</u> -3.760,55	2.880,41 <u>5.649,00</u> -2.768,59	2.085,84 <u>1.475,58</u> 610,26	712,03 <u>4.511,90</u> -3.799,87	1.102,00 <u>3.532,51</u> -2.430,51
57304 Dorfgemeinschaftshaus Ganschow	4.601,58 <u>4.645,69</u> -44,11	5.071,74 <u>5.267,62</u> -195,88	4.937,50 <u>5.612,86</u> -675,36	3.316,91 <u>3.088,55</u> 228,36	2.864,60 <u>3.710,48</u> -845,88	3.380,36 <u>4.055,72</u> -675,36
57305 Begegnungsstätte "Mühle"	6.012,32 <u>7.143,44</u> -1.131,12	5.778,78 <u>6.806,53</u> -1.027,75	6.637,86 <u>7.302,11</u> -664,25	2.375,79 <u>3.783,76</u> -1.407,97	895,95 <u>3.192,20</u> -2.296,25	2.440,91 <u>3.766,84</u> -1.325,93
61100 Steuern, allgemeine Zuweisungen,	1.172.005,03 <u>550.171,48</u> 621.833,55	1.185.809,58 <u>519.700,66</u> 666.108,92	941.285,90 <u>555.065,11</u> 386.220,79	1.174.252,23 <u>548.403,90</u> 625.848,33	1.149.750,60 <u>468.049,63</u> 681.700,97	993.935,97 <u>501.176,90</u> 492.759,07
61200 Sonstige allgemeine Finanzwirtschaft	11.030,64 <u>5.100,71</u> 5.929,93	3.031,15 <u>2.627,21</u> 403,94	8.743,21 <u>44.102,45</u> -35.359,24	87.628,48 <u>14.066,61</u> 73.561,87	5.318,62 <u>14.252,48</u> -8.933,86	5.821,34 <u>10.302,48</u> -4.481,14

Ergebnisrechnung									Erläuterung
Nr.	Ertrags- und Aufwandsarten (gemäß § 44 Absatz 2 GemHVO-Doppik)	Ermächti- gungen des Haushalts- jahres 2021	Übertragene Ermächti- gungen aus Haushalts- vorjahren	Gesamt- ermächti- gungen im Haushaltsjahr 2021	Ergebnis des Haushalts- jahres 2021	Abweichung im Haushalts- jahr 2021	Ergebnis des Haushalts- vorjahres 2020	Übertragung von Ermäch- tigungen in Haushalts- folgejahre	Kontonummer
		in €							
		1	2	3	4	5	6	7	
1	+ Steuern und ähnliche Abgaben	518.400,00	0,00	518.400,00	609.806,80	-91.406,80	525.462,68	0,00	40
2	+ Zuwendungen, allgemeine Umlagen und sonstige Transfererträge	595.100,00	0,00	595.100,00	604.346,26	-9.246,26	628.401,14	0,00	41
3	+ Erträge der sozialen Sicherung	0,00	0,00	0,00	0,00	0,00	0,00	0,00	42
4	+ Öffentlich-rechtliche Leistungsentgelte	86.800,00	0,00	86.800,00	91.046,56	-4.246,56	93.337,18	0,00	43
5	+ Privatrechtliche Leistungsentgelte	182.500,00	0,00	182.500,00	173.845,36	8.654,64	193.242,41	0,00	441, 443-445
6	+ Kostenerstattungen und Kostenumlagen	900,00	0,00	900,00	635,25	264,75	1.298,05	0,00	442, 447, 448
7	+ Andere aktivierte Eigenleistungen	0,00	0,00	0,00	0,00	0,00	0,00	0,00	452
8	+ Zinserträge und sonstige Finanzerträge	5.600,00	0,00	5.600,00	5.871,74	-271,74	5.770,74	0,00	47
9	+ Sonstige Erträge	24.050,00	0,00	24.050,00	222.941,90	-198.891,90	39.292,76	0,00	451, 46, 491
10	Summe der Erträge (Summe der Nummern 1 bis 9)	1.413.350,00	0,00	1.413.350,00	1.708.493,87	-295.143,87	1.486.804,96	0,00	
11	- Personalaufwendungen	84.200,00	0,00	84.200,00	76.338,62	7.861,38	74.493,54	0,00	50
12	- Versorgungsaufwendungen	0,00	0,00	0,00	0,00	0,00	0,00	0,00	51
13	- Aufwendungen für Sach- und Dienstleistungen	375.700,00	0,00	375.700,00	310.771,20	64.928,80	309.321,72	43.215,40	52
14	- Abschreibungen	174.900,00	0,00	174.900,00	179.144,27	-4.244,27	172.791,63	0,00	53
15	- Zuwendungen, Umlagen und sonstige Transferaufwendungen	729.300,00	0,00	729.300,00	712.611,01	16.688,99	637.856,52	0,00	54
16	- Aufwendungen der sozialen Sicherung	0,00	0,00	0,00	0,00	0,00	0,00	0,00	55
17	- Zinsaufwendungen und sonstige Finanzaufwendungen	1.500,00	0,00	1.500,00	5.042,12	-3.542,12	1.622,64	0,00	57
18	- Sonstige Aufwendungen	24.350,00	4.769,97	29.119,97	121.323,93	-92.203,96	52.716,72	2.620,31	56, 591
19	Summe der Aufwendungen (Summe der Nummern 11 bis 18)	1.389.950,00	4.769,97	1.394.719,97	1.405.231,15	-10.511,18	1.248.802,77	45.835,71	
20	Jahresergebnis (Jahresüberschuss/Jahresfehlbetrag) vor Veränderung der Rücklagen (Saldo der Nummern 10 und 19)	23.400,00	-4.769,97	18.630,03	303.262,72	-284.632,69	238.002,19	-45.835,71	
21	- Einstellung in die Kapitalrücklage	0,00	0,00	0,00	0,00	0,00	0,00	0,00	592
22	+ Entnahme aus der Kapitalrücklage	0,00	0,00	0,00	2.138,95	-2.138,95	0,00	0,00	492
23	- Einstellung in die Rücklage für Belastungen aus dem kommunalen Finanzausgleich	56.900,00	0,00	56.900,00	0,00	56.900,00	52.112,98	0,00	593
24	+ Entnahme aus der Rücklage für Belastungen aus dem kommunalen Finanzausgleich	53.400,00	0,00	53.400,00	53.426,32	-26,32	118.271,07	0,00	493
25	Jahresergebnis (Jahresüberschuss/Jahresfehlbetrag, Nummer 20 zuzüglich Nummern 22 und 24 sowie abzüglich Nummern 21 und 23)	19.900,00	-4.769,97	15.130,03	358.827,99	-343.697,96	304.160,28	-45.835,71	
	nachrichtlich:								
26	Ergebnisvortrag aus dem Haushaltsvorjahr				1.107.432,83				204
27	Ergebnis (Überschuss/Fehlbetrag) zum 31. Dezember des Haushaltsjahres (Summe der Nummern 25 und 26)				1.466.260,82				

Finanzrechnung									Erläuterung
Nr.	Einzahlungs- und Auszahlungsarten (gemäß § 45 Absatz 2 i.V.m. § 3 Absatz 1 Satz 1 GemHVO-Doppik)	Ermächtigungen des Haushaltsjahres 2021	Übertragene Ermächtigungen aus Haushaltsvorjahren	Gesamtermächtigungen im Haushaltsjahr 2021	Ergebnis des Haushaltsjahres 2021	Abweichung im Haushaltsjahres 2021	Ergebnis des Haushaltsvorjahres 2020	Übertragung von Ermächtigungen in Haushaltsfolgejahre	Kontonummer
		1	2	3	4	5	6	7	
1	+ Steuern und ähnliche Abgaben	518.400,00	0,00	518.400,00	591.339,79	-72.939,79	533.857,12	0,00	60
2	+ Zuwendungen, allgemeine Umlagen und sonstige Transfereinzahlungen	508.700,00	0,00	508.700,00	594.378,54	-85.678,54	542.028,04	0,00	61
3	+ Einzahlungen der sozialen Sicherung	0,00	0,00	0,00	0,00	0,00	0,00	0,00	62
4	+ Öffentlich-rechtliche Leistungsentgelte	42.200,00	0,00	42.200,00	44.696,16	-2.496,16	46.996,96	0,00	63
5	+ Privatrechtliche Leistungsentgelte	182.500,00	0,00	182.500,00	175.684,13	6.815,87	195.329,88	0,00	641
6	+ Kostenerstattungen und Kostenumlagen	900,00	0,00	900,00	642,49	257,51	1.268,40	0,00	642, 647-648
7	+ Zinseinzahlungen und sonstige Finanzeinzahlungen	5.600,00	0,00	5.600,00	5.833,74	-233,74	5.770,74	0,00	67
8	+ Sonstige laufende Einzahlungen	24.050,00	0,00	24.050,00	25.526,80	-1.476,80	28.544,03	0,00	651, 66
9	Summe der laufenden Einzahlungen (Summe der Nummern 1 bis 8)	1.282.350,00	0,00	1.282.350,00	1.438.101,65	-155.751,65	1.353.795,17	0,00	
10	- Personalauszahlungen	84.200,00	0,00	84.200,00	76.338,62	7.861,38	74.528,54	0,00	70
11	- Versorgungsauszahlungen	0,00	0,00	0,00	0,00	0,00	0,00	0,00	71
12	- Auszahlungen für Sach- und Dienstleistungen	375.700,00	0,00	375.700,00	303.600,63	72.099,37	308.351,64	43.215,40	72
13	- Zuwendungen, Umlagen und sonstige Transferauszahlungen	729.300,00	0,00	729.300,00	739.977,86	-10.677,86	612.554,72	0,00	74
14	- Auszahlungen der sozialen Sicherungen	0,00	0,00	0,00	0,00	0,00	0,00	0,00	75
15	- Zinsauszahlungen und sonstige Finanzauszahlungen	1.500,00	0,00	1.500,00	5.042,12	-3.542,12	1.622,64	0,00	77
16	- Sonstige laufende Auszahlungen	24.350,00	4.769,97	29.119,97	20.724,50	8.395,47	40.708,74	2.620,31	76
17	Summe der laufenden Auszahlungen (Summe der Nummern 10 bis 16)	1.215.050,00	4.769,97	1.219.819,97	1.145.683,73	74.136,24	1.037.766,28	45.835,71	
18	Jahresbezogener Saldo der laufenden Ein- und Auszahlungen vor planmäßiger Tilgung (Saldo der Nummern 9 und 17)	67.300,00	-4.769,97	62.530,03	292.417,92	-229.887,89	316.028,89	-45.835,71	
19	+ Einzahlungen aus Investitionszuwendungen	80.100,00	0,00	80.100,00	94.378,53	-14.278,53	110.709,81	6.000,00	681, 6833
20	+ Einzahlungen aus Beiträgen und ähnlichen Entgelten	0,00	0,00	0,00	21.666,04	-21.666,04	21.820,54	0,00	682, 6830-6832, 6834-6839
21	+ Einzahlungen aus Anlagevermögen	0,00	0,00	0,00	0,00	0,00	10.710,00	0,00	684-686
22	+ Einzahlungen aus sonstigen Ausleihungen und Kreditgewährungen	0,00	0,00	0,00	0,00	0,00	0,00	0,00	687
23	+ Sonstige Investitionseinzahlungen	0,00	0,00	0,00	100.000,00	-100.000,00	60,80	0,00	688-689
24	Summe der Einzahlungen aus Investitionstätigkeit (Summe der Nummern 19 bis 23)	80.100,00	0,00	80.100,00	216.044,57	-135.944,57	143.301,15	6.000,00	
25	- Auszahlungen für Anlagevermögen	69.900,00	0,00	69.900,00	16.012,80	53.887,20	103.636,29	46.700,00	781, 784-786
26	- Auszahlungen für sonstige Ausleihungen und Kreditgewährungen	0,00	0,00	0,00	0,00	0,00	0,00	0,00	787
27	- Sonstige Investitionsauszahlungen	0,00	0,00	0,00	0,00	0,00	0,00	0,00	788-789
28	Summe der Auszahlungen aus Investitionstätigkeit (Summe der Nummern 25 bis 27)	69.900,00	0,00	69.900,00	16.012,80	53.887,20	103.636,29	46.700,00	
29	Saldo der Ein- und Auszahlungen aus Investitionstätigkeit (Saldo der Nummern 24 und 28)	10.200,00	0,00	10.200,00	200.031,77	-189.831,77	39.664,86	-40.700,00	
30	Finanzmittelüberschuss/Finanzmittelfehlbetrag (Summe der Nummern 18 und 29)	77.500,00	-4.769,97	72.730,03	492.449,69	-419.719,66	355.693,75	-86.535,71	
31	+ Einzahlungen aus der Aufnahme von Krediten für Investitionen und Investitionsförderungsmaßnahmen	0,00	0,00	0,00	0,00	0,00	0,00	0,00	691-692
32	- Auszahlungen für planmäßige Tilgung von Krediten für Investitionen und Investitionsförderungsmaßnahmen	8.800,00	0,00	8.800,00	8.784,49	15,51	8.629,84	0,00	791, 79200-79253, 79255-79299
33	- Sonstige Auszahlungen zur Tilgung von Krediten für Investitionen und Investitionsförderungsmaßnahmen	0,00	0,00	0,00	0,00	0,00	0,00	0,00	79254
34	Saldo der Ein- und Auszahlungen aus Krediten für Investitionen und Investitionsförderungsmaßnahmen (Nummer 31 abzüglich Nummern 32 und 33)	-8.800,00	0,00	-8.800,00	-8.784,49	-15,51	-8.629,84	0,00	
35	Saldo der durchlaufenden Gelder und ungeklärten Zahlungsvorgänge	0,00	0,00	0,00	100,00	-100,00	-800,00	0,00	
36	Veränderung der Forderungen und der Verbindlichkeiten aus Kassenkrediten (Summe der Nummern 30, 34 und 35)	68.700,00	-4.769,97	63.930,03	483.765,20	-419.835,17	346.263,91	-86.535,71	

Finanzrechnung									Erläuterung
Nr.	Einzahlungs- und Auszahlungsarten (gemäß § 45 Absatz 2 i.V.m. § 3 Absatz 1 Satz 1 GemHVO-Doppik)	Ermächti- gungen des Haushalts- jahres 2021	Übertragene Ermächti- gungen aus Haushalts- vorjahren	Gesamt- ermächti- gungen im Haushaltsjahr 2021	Ergebnis des Haushalts- jahres 2021	Abweichung im Haushalts- jahres 2021	Ergebnis des Haushalts- vorjahres 2020	Übertragung von Ermäch- tigungen in Haushalts- folgejahre	Kontonummer
		in €							
		1	2	3	4	5	6	7	
37	Jahresbezogener Saldo der laufenden Ein- und Auszahlungen (Saldo der Nummern 18 und 32)	58.500,00	-4.769,97	53.730,03	283.633,43	-229.903,40	307.399,05	-45.835,71	
	nachrichtlich:								
38	Saldo der laufenden Ein- und Auszahlungen zum 31. Dezember des Haushaltsvorjahres			1.458.994,45	1.458.994,45				
39	Saldo der laufenden Ein- und Auszahlungen zum 31. Dezember des Haushaltsjahres (Summe der Nummern 37 und 38)			1.512.674,48	1.742.627,88				
	darunter:								
	Zuführung zum investiven Bereich aus einem positiven Saldo der laufenden Ein- und Auszahlungen zum 31. Dezember des Haushaltsjahres [Einzahlung in Nummer 23 (Sonstige Investitionseinzahlungen) und Auszahlung in Nummer 16 (Sonstige laufende Auszahlungen) enthalten]			0,00	0,00				
	Zuführung zur Deckung eines negativen Saldos der laufenden Ein- und Auszahlungen zum 31. Dezember des Haushaltsjahres aus dem investiven Bereich [Einzahlung in Nummer 8 (Sonstige laufende Einzahlungen) und Auszahlung in Nummer 27 (Sonstige Investitionsauszahlungen) enthalten]			0,00	0,00				

3. Übersicht über die Teilrechnungen

Übersicht über die Teilrechnungen											
1. Übersicht über die Teilergebnisrechnung											
Nr.	Ertrags- und Aufwandsarten (gemäß § 4 Absatz 5 GemHVO-Doppik)	Summe aller Teilhaushalte		Teilhaushalt 1 Hauptverwaltung 1		Teilhaushalt 2 Finanzverwaltung 2		Teilhaushalt 3 Bau- und Ordnungsamt 3		Teilhaushalt 4 Zentrale Finanzdienstleistungen 4	
		Gesamt- ermächtigung	Ergebnis 2021	Gesamt- ermächtigung	Ergebnis 2021	Gesamt- ermächtigung	Ergebnis 2021	Gesamt- ermächtigung	Ergebnis 2021	Gesamt- ermächtigung	Ergebnis 2021
		in €									
		1	2	3	4	5	6	7	8	7	8
1	+ Steuern und ähnliche Abgaben	518.400,00	609.806,80	0,00	0,00	0,00	0,00	0,00	0,00	518.400,00	609.806,80
2	+ Zuwendungen, allgemeine Umlagen und sonstige Transfererträge	595.100,00	604.346,26	14.500,00	14.849,35	0,00	0,00	71.900,00	72.087,51	508.700,00	517.409,40
3	+ Erträge der sozialen Sicherung	0,00	0,00	0,00	0,00	0,00	0,00	0,00	0,00	0,00	0,00
4	+ Öffentlich-rechtliche Leistungsentgelte	86.800,00	91.046,56	5.900,00	6.744,35	0,00	0,00	80.900,00	84.302,21	0,00	0,00
5	+ Privatrechtliche Leistungsentgelte	182.500,00	173.845,36	2.700,00	1.900,00	1.900,00	0,00	179.800,00	171.945,36	0,00	0,00
6	+ Kostenerstattungen und Kostenumlagen	900,00	635,25	600,00	382,32	0,00	8,00	300,00	244,93	0,00	0,00
7	+ Andere aktivierte Eigenleistungen	0,00	0,00	0,00	0,00	0,00	0,00	0,00	0,00	0,00	0,00
8	+ Zinserträge und sonstige Finanzerträge	5.600,00	5.871,74	0,00	0,00	5.600,00	5.724,74	0,00	0,00	0,00	147,00
9	+ Sonstige Erträge	24.050,00	222.941,90	0,00	68,37	22.500,00	23.245,07	50,00	197.382,31	1.500,00	2.246,15
10	Summe der Erträge (Summe der Nummern 1 bis 9)	1.413.350,00	1.708.493,87	23.700,00	23.944,39	28.100,00	28.977,81	332.950,00	525.962,32	1.028.600,00	1.129.609,35
11	- Personalaufwendungen	84.200,00	76.338,62	46.200,00	39.119,78	0,00	0,00	38.000,00	37.218,84	0,00	0,00
12	- Versorgungsaufwendungen	0,00	0,00	0,00	0,00	0,00	0,00	0,00	0,00	0,00	0,00
13	- Aufwendungen für Sach- und Dienstleistungen	375.700,00	310.771,20	134.600,00	106.811,98	0,00	0,00	241.100,00	203.959,22	0,00	0,00
14	- Abschreibungen	174.900,00	179.144,27	24.900,00	26.335,73	0,00	0,00	150.000,00	152.808,54	0,00	0,00
15	- Zuwendungen, Umlagen und sonstige Transferaufwendungen	729.300,00	712.611,01	184.400,00	162.464,61	0,00	0,00	0,00	0,00	544.900,00	550.146,40
16	- Aufwendungen der sozialen Sicherung	0,00	0,00	0,00	0,00	0,00	0,00	0,00	0,00	0,00	0,00
17	- Zinsaufwendungen und sonstige Finanzaufwendungen	1.500,00	5.042,12	0,00	0,00	0,00	0,00	0,00	0,00	1.500,00	5.042,12
18	- Sonstige Aufwendungen	29.119,97	121.323,93	8.100,00	5.783,34	0,00	0,00	21.019,97	115.456,92	0,00	83,67
19	Summe der Aufwendungen (Summe der Nummern 11 bis 18)	1.394.719,97	1.405.231,15	398.200,00	340.515,44	0,00	0,00	450.119,97	509.443,52	546.400,00	555.272,19
20	Jahresergebnis des Teilhaushaltes vor Verrechnung der internen Leistungsbeziehungen und vor Veränderung der Rücklagen (Saldo der Nummern 10 und 19)	18.630,03	303.262,72	-374.500,00	-316.571,05	28.100,00	28.977,81	-117.169,97	16.518,80	482.200,00	574.337,16
21	+ Erträge aus internen Leistungsbeziehungen	0,00	0,00	0,00	0,00	0,00	0,00	0,00	0,00	0,00	0,00
22	- Aufwendungen aus internen Leistungsbeziehungen	0,00	0,00	0,00	0,00	0,00	0,00	0,00	0,00	0,00	0,00
23	Jahresergebnis des Teilhaushaltes nach Verrechnung der internen Leistungsbeziehungen und vor Veränderung der Rücklagen (Nummer 20 zuzüglich Nummer 21 abzüglich Nummer 22)	18.630,03	303.262,72	-374.500,00	-316.571,05	28.100,00	28.977,81	-117.169,97	16.518,80	482.200,00	574.337,16

2. Übersicht über die Teilfinanzrechnung											
Nr.	Ein- und Auszahlungsarten (gemäß § 4 Absatz 6 GemHVO-Doppik)	Summe aller Teilhaushalte		Teilhaushalt 1 Hauptverwaltung 1		Teilhaushalt 2 Finanzverwaltung 2		Teilhaushalt 3 Bau- und Ordnungsamt 3		Teilhaushalt 4 Zentrale Finanzdienstleistungen 4	
		Gesamt-ermächtigung	Ergebnis 2021	Gesamt-ermächtigung	Ergebnis 2021	Gesamt-ermächtigung	Ergebnis 2021	Gesamt-ermächtigung	Ergebnis 2021	Gesamt-ermächtigung	Ergebnis 2021
		in €									
		1	2	3	4	5	6	7	8	7	8
1	+ Steuern und ähnliche Abgaben	518.400,00	591.339,79	0,00	0,00	0,00	0,00	0,00	0,00	518.400,00	591.339,79
2	+ Zuwendungen, allgemeine Umlagen und sonstige Transfereinzahlungen	508.700,00	594.378,54	0,00	0,00	0,00	0,00	0,00	0,00	508.700,00	594.378,54
3	+ Einzahlungen der sozialen Sicherung	0,00	0,00	0,00	0,00	0,00	0,00	0,00	0,00	0,00	0,00
4	+ Öffentlich-rechtliche Leistungsentgelte	42.200,00	44.696,16	5.900,00	6.334,27	0,00	0,00	36.300,00	38.361,89	0,00	0,00
5	+ Privatrechtliche Leistungsentgelte	182.500,00	175.684,13	2.700,00	2.660,00	0,00	0,00	179.800,00	173.024,13	0,00	0,00
6	+ Kostenerstattungen und Kostenumlagen	900,00	642,49	600,00	382,32	0,00	8,00	300,00	252,17	0,00	0,00
7	+ Zinseinzahlungen und sonstige Finanzeinzahlungen	5.600,00	5.833,74	0,00	0,00	5.600,00	5.724,74	0,00	0,00	0,00	109,00
8	+ Sonstige laufende Einzahlungen	24.050,00	25.526,80	0,00	68,37	22.500,00	23.245,07	50,00	688,51	1.500,00	1.524,85
9	Summe der laufenden Einzahlungen (Summe der Nummern 1 bis 8)	1.282.350,00	1.438.101,65	9.200,00	9.444,96	28.100,00	28.977,81	216.450,00	212.326,70	1.028.600,00	1.187.352,18
10	- Personalauszahlungen	84.200,00	76.338,62	46.200,00	39.119,78	0,00	0,00	38.000,00	37.218,84	0,00	0,00
11	- Versorgungsauszahlungen	0,00	0,00	0,00	0,00	0,00	0,00	0,00	0,00	0,00	0,00
12	- Auszahlungen für Sach- und Dienstleistungen	375.700,00	303.600,63	134.600,00	105.215,13	0,00	0,00	241.100,00	198.385,50	0,00	0,00
13	- Zuwendungen, Umlagen und sonstige Transferauszahlungen	729.300,00	739.977,86	184.400,00	191.583,96	0,00	0,00	0,00	0,00	544.900,00	548.393,90
14	- Auszahlungen der sozialen Sicherungen	0,00	0,00	0,00	0,00	0,00	0,00	0,00	0,00	0,00	0,00
15	- Zinsauszahlungen und sonstige Finanzauszahlungen	1.500,00	5.042,12	0,00	0,00	0,00	0,00	0,00	0,00	1.500,00	5.042,12
16	- Sonstige laufende Auszahlungen	29.119,97	20.724,50	8.100,00	5.275,98	0,00	0,00	21.019,97	15.448,52	0,00	0,00
17	Summe der laufenden Auszahlungen (Summe der Nummern 10 bis 16)	1.219.819,97	1.145.683,73	373.300,00	341.194,85	0,00	0,00	300.119,97	251.052,86	546.400,00	553.436,02
18	Jahresbezogener Saldo der laufenden Ein- und Auszahlungen vor planmäßiger Tilgung (Saldo der Nummern 9 und 17)	62.530,03	292.417,92	-364.100,00	-331.749,89	28.100,00	28.977,81	-83.669,97	-38.726,16	482.200,00	633.916,16
18.1	Saldo der Ein- und Auszahlungen aus internen Leistungsbeziehungen	0,00	0,00	0,00	0,00	0,00	0,00	0,00	0,00	0,00	0,00
18.2	Jahresbezogener Saldo der laufenden Ein- und Auszahlungen vor planmäßiger Tilgung nach Verrechnung der internen Leistungsbeziehungen (Summe der Nummern 18 und 18.1)	62.530,03	292.417,92	-364.100,00	-331.749,89	28.100,00	28.977,81	-83.669,97	-38.726,16	482.200,00	633.916,16
19	+ Einzahlungen aus Investitionszuwendungen	80.100,00	94.378,53	0,00	20.200,00	0,00	0,00	6.000,00	0,00	74.100,00	74.178,53
20	+ Einzahlungen aus Beiträgen und ähnlichen Entgelten	0,00	21.666,04	0,00	0,00	0,00	0,00	0,00	21.666,04	0,00	0,00
21	+ Einzahlungen aus Anlagevermögen	0,00	0,00	0,00	0,00	0,00	0,00	0,00	0,00	0,00	0,00
22	+ Einzahlungen aus sonstigen Ausleihungen und Kreditgewährungen	0,00	0,00	0,00	0,00	0,00	0,00	0,00	0,00	0,00	0,00
23	+ Sonstige Investitionseinzahlungen	0,00	100.000,00	0,00	0,00	0,00	0,00	0,00	100.000,00	0,00	0,00
24	Summe der Einzahlungen aus Investitionstätigkeit (Summe der Nummern 19 bis 23)	80.100,00	216.044,57	0,00	20.200,00	0,00	0,00	6.000,00	121.666,04	74.100,00	74.178,53
25	- Auszahlungen für Anlagevermögen	69.900,00	16.012,80	22.700,00	0,00	0,00	0,00	47.200,00	16.012,80	0,00	0,00
26	- Auszahlungen für sonstige Ausleihungen und Kreditgewährungen	0,00	0,00	0,00	0,00	0,00	0,00	0,00	0,00	0,00	0,00
27	- Sonstige Investitionsauszahlungen	0,00	0,00	0,00	0,00	0,00	0,00	0,00	0,00	0,00	0,00
28	Summe der Auszahlungen aus Investitionstätigkeit (Summe der Nummern 25 bis 27)	69.900,00	16.012,80	22.700,00	0,00	0,00	0,00	47.200,00	16.012,80	0,00	0,00

2. Übersicht über die Teilfinanzrechnung											
Nr.	Ein- und Auszahlungsarten (gemäß § 4 Absatz 6 GemHVO-Doppik)	Summe aller Teilhaushalte		Teilhaushalt 1 Hauptverwaltung 1		Teilhaushalt 2 Finanzverwaltung 2		Teilhaushalt 3 Bau- und Ordnungsamt 3		Teilhaushalt 4 Zentrale Finanzdienstleistungen 4	
		Gesamt- ermächtigung	Ergebnis 2021	Gesamt- ermächtigung	Ergebnis 2021	Gesamt- ermächtigung	Ergebnis 2021	Gesamt- ermächtigung	Ergebnis 2021	Gesamt- ermächtigung	Ergebnis 2021
		in €									
		1	2	3	4	5	6	7	8	7	8
29	Saldo der Ein- und Auszahlungen aus Investitionstätigkeit (Saldo der Nummern 24 und 28)	10.200,00	200.031,77	-22.700,00	20.200,00	0,00	0,00	-41.200,00	105.653,24	74.100,00	74.178,53
30	Finanzmittelüberschuss/ Finanzmittelfehlbetrag des Teilhaushaltes (Summe der Nummern 18.2 und 29)	72.730,03	492.449,69	-386.800,00	-311.549,89	28.100,00	28.977,81	-124.869,97	66.927,08	556.300,00	708.094,69
31	+ Einzahlungen aus der Aufnahme von Krediten für Investitionen und Investitionsförderungsmaßnahmen	0,00	0,00	0,00	0,00	0,00	0,00	0,00	0,00	0,00	0,00
32	- Auszahlungen für planmäßige Tilgung von Krediten für Investitionen und Investitionsförderungsmaßnahmen	8.800,00	8.784,49	0,00	0,00	0,00	0,00	0,00	0,00	8.800,00	8.784,49
33	- Sonstige Auszahlungen zur Tilgung von Krediten für Investitionen und Investitionsförderungsmaßnahmen	0,00	0,00	0,00	0,00	0,00	0,00	0,00	0,00	0,00	0,00
34	Saldo der Ein- und Auszahlungen aus Krediten für Investitionen und Investitionsförderungsmaßnahmen (Nummer 31 abzüglich Nummern 32 und 33)	-8.800,00	-8.784,49	0,00	0,00	0,00	0,00	0,00	0,00	-8.800,00	-8.784,49

4. Anhang zum Jahresabschluss

Anhang zum Jahresabschluss zum 31.12.2021 für die Gemeinde Gutow

A. Vorbemerkungen

Die Gemeinde Gutow ist eine amtsangehörige Gemeinde des Amtes Güstrow-Land und liegt im Landkreis Rostock in Mecklenburg-Vorpommern (Deutschland). Sie umfasst eine Fläche von 23,4 km².

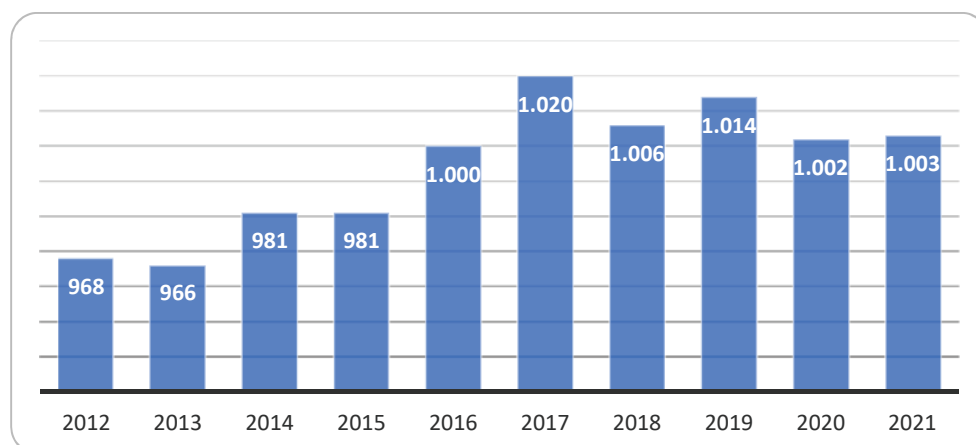
Insgesamt leben hier 1.003 Einwohner. (Stichtag 31.12.2021).

Die erste urkundliche Erwähnung der Orte Gutow und Ganschow ist von 1226 bekannt. Die Orte liegen eingangs der abwechslungsreichen Endmoränen-Landschaft südlich von Güstrow, die zur Mecklenburger Seenplatte gehört. Insel- und Sumpfsee grenzen an das Gemeindegebiet. Sehenswert sind die Obstplantagen während der Blüte, die Feldsteinkirche in Badendiek, in Gutow das Neubaugebiet "Am Biotop", das Gestüt Ganschow und die Dorfanlage von Schönwolde mit den neu ausgebauten Straßen. Für Interessierte des Reitsportes bietet das Gestüt Ganschow vielseitige Programme an. Bademöglichkeiten bestehen an der kommunalen Badestelle von Gutow im Naturschutzgebiet "Gutower Moor und Schöninsel".

In Gutow gibt es "Max'ens Imbiss" und einen Friseur- und Kosmetiksalon. Der Obsthof mit Cafe in Badendiek hält viele Obstprodukte bereit.

(Quelle: Homepage des Amtes Güstrow-Land www.amt-guestrow-land.de)

Entwicklung der Einwohnerzahlen:



Im Jahr 2011 fand die 1. gemeinsame Volkszählung (in Deutschland Zensus 2011) in den Mitgliedstaaten der Europäischen Union zum Stichtag 9. Mai 2011 (Europatag) statt. Die hierbei ermittelten Einwohnerzahlen werden seitdem jährlich fortgeschrieben.

Standortvorteile für die Bevölkerung:

- Freiwillige Feuerwehr Gutow
- Jugendclub Gutow
- Jugendclub Bülow e.V
- Boots- und Anglerverein Gutow e. V.
- Gutower Sportverein `99 e.V.
- Förderverein Mecklenburger Warmblut und Trakehner-Pferd in Ganschow e. V.
- Reit- und Fahrverein Gestüt Ganschow e. V.
- Jagdgenossenschaften in Gutow und Bülow
- Dorfleben Gans-Schön e. V.

Organisation der Gemeinde

Die rechtliche Struktur der Gemeinde stellt sich wie folgt dar:

1. Die Gemeinde Gutow ist amtsangehörige Gemeinde des Amtes Güstrow-Land.
Dem Amt Güstrow-Land gehören weiterhin folgende Gemeinden an: Glasewitz, Groß Schwiesow, Klein Upahl, Kuhs, Lohmen, Lüssow, Mistorf, Mühl Rosin, Plaaz, Reimershagen, Sarmstorf, Zehna und Gülzow-Prüzen.
2. Das Amt Güstrow-Land ist Teil des Landkreises Rostock.

Die Organe der Gemeinde sind

1. die Bürgermeisterin, Frau Rita Burchard
2. die Gemeindevertretung.

Die Verwaltungsangelegenheiten der Gemeinde werden über das Amt Güstrow-Land erledigt. Der Amtssitz befindet sich in Güstrow, Haselstraße 4.

B. Rechtliche Grundlagen

Die Gemeinde hat zum 01.01.2012 ihr komplettes Rechnungswesen auf das System der Doppelten Buchführung (Doppik) umgestellt und damit das Neue Kommunale Haushalts- und Rechnungswesen in ihrer Verwaltung umgesetzt.

Mit der Einführung der Doppik ergibt sich für die Gemeinde die Pflicht, eine Eröffnungsbilanz zu Beginn des Haushaltsjahres 2012 aufzustellen. Die Eröffnungsbilanz und der Anhang haben zum Bilanzstichtag unter Beachtung der Grundsätze ordnungsmäßiger Buchführung ein den tatsächlichen Verhältnissen entsprechendes Bild der Vermögens- und Schuldenlage der Gemeinde zu vermitteln.

Die Eröffnungsbilanz der Gemeinde zum 01.01.2012 wurde am 08.08.2013 durch den Rechnungsprüfungsausschuss des Amtes Güstrow-Land geprüft und am 12.12.2013 durch die Gemeindevertretung beschlossen.

Zum Ende eines jeden Haushaltsjahres hat die Gemeinde gem. § 60 Abs. 1 bis 4 KV M-V einen Jahresabschluss aufzustellen, in dem das Ergebnis der Haushaltswirtschaft des Haushaltsjahres nachzuweisen ist. Er hat das Vermögen, das Eigenkapital, die Sonderposten, die Rückstellungen, die Verbindlichkeiten, die Rechnungsabgrenzungsposten (Bilanz), die Erträge und Aufwendungen (Ergebnisrechnung) sowie die Einzahlungen und Auszahlungen (Finanzrechnung) vollständig zu enthalten, soweit durch Gesetz oder aufgrund eines Gesetzes nichts anderes bestimmt ist. Der Jahresabschluss hat unter Beachtung der Grundsätze ordnungsmäßiger Buchführung ein den tatsächlichen Verhältnissen entsprechendes Bild der Vermögens-, Finanz- und Ertragslage der Gemeinde zu vermitteln.

Die Gliederungsvorschriften der GemHVO-Doppik M-V fanden uneingeschränkt Beachtung. Die Gliederung erfolgte nach dem vorgeschriebenen Gliederungsschema gem. § 43 GemHVO-Doppik sowie nach den besonderen Gliederungsvorschriften gem. §§ 44 Abs. 2 (Ergebnisrechnung), 45 Abs. 2 (Finanzrechnung), 46 Abs. 1 (Teilrechnungen) und 47 Abs. 4 und 5 (Bilanz) GemHVO-Doppik. Eine weitere Untergliederung der Bilanz, der Ergebnisrechnung und der Finanzrechnung erfolgte nicht.

Der Anhang zum Jahresabschluss 2021 der Gemeinde wurde unter Beachtung des § 48 GemHVO-Doppik erstellt.

Gem. § 32 GemHVO-Doppik ist die Bewertung der in der Bilanz auszuweisenden Vermögensgegenstände, der Sonderposten, der Rückstellungen, der Verbindlichkeiten und der Rechnungsabgrenzungsposten unter Beachtung der Grundsätze ordnungsmäßiger Buchführung (GoB) vorgenommen worden.

Die angewandten Bilanzierungs- und Bewertungsmethoden im Jahresabschluss 2021 sind gegenüber der Eröffnungsbilanz und der Jahresabschlüsse 2012 bis 2020 unverändert.

C. Erläuterungen zur Bilanz

Im Anhang werden alle Bilanzposten mit dem Jahresabschlussbestand 2021 sowie dem Vorjahreswert ausgewiesen.

Im Anhang erfolgt gemäß § 47 Abs. 2 GemHVO-Doppik M-V die Erläuterung der Veränderungen von Bilanzpositionen im Vergleich zum Vorjahr.

AKTIVA

Posten 1 Anlagevermögen

Schlussbilanz 2020	Zugang 2021	Abgang 2021	Abschreibungen 2021	Schlussbilanz 2021
4.542.426,45 €	16.168,40 €	3.461,80 €	179.144,27 €	4.375.988,78 €

In der Anlage befindet sich hierzu eine Anlagenübersicht mit Übersicht über die Sonderposten zum Anlagevermögen 2021.

Posten 1.1 Immaterielle Vermögensgegenstände

Schlussbilanz 2020	Zugang 2021	Abgang 2021	Abschreibungen 2021	Schlussbilanz 2021
1,00 €	2.817,23 €	0,00 €	0,00 €	2.818,23 €

Immaterielle Vermögensgegenstände sind Vermögensgegenstände, die nicht körperlich bzw. nicht gegenständlich sind, sondern Rechte oder andere wirtschaftliche Werte darstellen. Sie gelten weder als unbewegliches noch als bewegliches Anlagevermögen.

Sie werden jeweils zum Bilanzstichtag durch eine Buchinventur erfasst und sind in einer Anlagenbestandsliste einzeln nachgewiesen.

Posten 1.1.1 Gewerbliche Schutzrechte und ähnliche Rechte und Werte sowie Lizenzen an solchen Rechten und Werten

Diese wurden zum Eröffnungsbilanzstichtag 01.01.2012 ermittelt. Die Bewertung erfolgte zu den Anschaffungskosten abzüglich der planmäßigen Abschreibung auf Grundlage der von der landeseinheitlichen Abschreibungstabelle des Landes M-V vorgegebenen Nutzungsdauer von 5 Jahren.

Die Gemeinde hat sich im Jahr 1999 ein Gemeindewappen anfertigen lassen. Die Kosten für Entwicklung und das damit verbundene Nutzungsrecht wurde hier bilanziert. Die Bewertung erfolgte zu den Anschaffungskosten, die planmäßige Abschreibung erfolgt auf der Grundlage der vom Innenministerium vorgegebenen Nutzungsdauer von 5 Jahren. Zum Bilanzstichtag 01.01.2012 wird nur noch der Erinnerungswert in Höhe von 1,00 € ausgewiesen.

Schlussbilanz 2020	Zugang 2021	Abgang 2021	Abschreibungen 2021	Schlussbilanz 2021
1,00 €	0,00 €	0,00 €	0,00 €	1,00 €

Zum Jahresabschluss 2021 haben sich keine Änderungen an dem Bilanzwert ergeben.

Posten 1.1.2 Geleistete Zuwendungen Posten 1.1.3 Gezahlte Investitionszuschüsse Posten 1.1.4 Geschäfts- oder Firmenwert

entfällt

Posten 1.1.5 Geleistete Anzahlungen auf immaterielle Vermögensgegenstände

Geleistete Zuschüsse und Zuweisungen an Dritte für die Anschaffung oder Herstellung von Vermögensgegenständen bzw. die Anzahlung darauf, die zum Bilanzstichtag noch nicht abgeschlossen und somit nicht nutzbar sind, werden hier erfasst. Nach Beendigung der Herstellung bzw. Anschaffung werden diese Ausgaben auf das entsprechende Anlagenkonto umgebucht. Erst ab diesem Zeitpunkt unterliegt die Maßnahme der Abschreibung für Wertminderung.

Schlussbilanz 2020	Zugang 2021	Abgang 2021	Umbuchungen 2021	Schlussbilanz 2021
0,00 €	2.817,23 €	0,00 €	0,00 €	2.817,23 €

Die Gemeinde beteiligt sich an den Kosten am Nutzbau für den Wildpflanzenhof in Ganschow (Eigentümer Kerstin Giesecking) mit der Übernahme des nationalen Kofinanzierungsanteils. In 2021 sind bereits Ausgaben in Höhe von 2.817,23 € zu verzeichnen. Da der Bau erst in 2022 abgeschlossen wird, ist das gleichzeitig der Endbestand zum Jahresabschluss 2021.

Posten 1.2 Sachanlagen

Schlussbilanz 2020	Zugang 2021	Abgang 2021	Abschreibungen 2021	Schlussbilanz 2021
3.839.692,03 €	13.351,17 €	3.461,80 €	179.144,27 €	3.670.437,13 €

Das Sachanlagevermögen wurde zum Eröffnungsbilanzstichtag 01.01.2012 durch eine körperliche Inventur erfasst und mit den Anschaffungs- oder Herstellungskosten abzüglich planmäßiger linearer Abschreibungen ermittelt.

Die Bewertung erfolgte auf der Grundlage des Leitfadens zur Bilanzierung und Bewertung des kommunalen Vermögens (Stand Januar 2006 inkl. Änderungen/Ergänzungen September 2008).

Im Bereich der Grundstücke erfolgt eine permanente Anpassung der Werte in Abstimmung mit der Anlagenbuchhaltung. In den Bereichen bebaute Grundstücke und bewegliche Vermögensgegenstände erfolgte eine Buch- bzw. Beleginventur zum Bilanzstichtag 31.12.2021.

Durch die Anlagenbestandsliste aus der Anlagenbuchhaltung wird das Sachanlagenvermögen einzeln nachgewiesen. Der Nachweis der Grundstücke wird zusätzlich im grafikintegrierten Informationssystem der automatisierten Liegenschaften (Gisal) geführt. Die Bestände stimmen mit denen, die in der Anlagenbestandsliste erfasst sind, überein.

Posten 1.2.1 Wald, Forsten

Die Gemeinde verfügt über keine Waldflächen, die ertragsorientiert regelmäßig bewirtschaftet werden. Die vorhandenen Waldflächen dienen den Einwohnern zur Naherholung.

Die Bewertung zur Eröffnungsbilanz erfolgte mit einem Ersatzwert von 0,14 € je m².

Schlussbilanz 2020	Zugang 2021	Abgang 2021	Abschreibungen 2021	Schlussbilanz 2021
7.312,47 €	0,00 €	0,00 €	0,00 €	7.312,47 €

Zum Jahresabschluss 2021 haben sich keine Änderungen am Bilanzwert ergeben.

Posten 1.2.2 Sonstige unbebaute Grundstücke und grundstücksgleiche Rechte

In dieser Bilanzposition werden unbebaute Grundstücke der Gemeinde ausgewiesen. Dabei handelt es sich um Grundstücke, auf denen sich keine nutzbaren Gebäude befinden.

Grundlage zur Erfassung des im Eigentum der Gemeinde befindlichen Grund und Bodens waren die Grundbücher sowie die amtlichen Katasterunterlagen des Automatisierten Liegenschaftsbuches (ALB) einschließlich des Geoinformationssystems (GAIA-MV).

Die Bewertung der Grundstücke erfolgte grundsätzlich nach den Anschaffungs- und Herstellungskosten. Waren die Anschaffungskosten nicht bekannt oder ist das Grundstück vor dem 01.07.1990 erworben worden, so wurde der Bodenrichtwert zum 01.01.2000 unter Berücksichtigung wertbeeinflussender Faktoren angesetzt.

Grundlage für die Bewertung des Grund und Bodens waren der Grundstücksmarktbericht des Gutachterausschusses beim Landkreis Güstrow aus dem Jahre 2000, der die Entwicklung der Bodenrichtwerte für Bauland, land- und forstwirtschaftliche Grundstücke, Erholungsgrundstücke und Gartenland zum 31. Dezember 1999 widerspiegelt, und die Bodenrichtwertkarte, Stichtag 01. Januar 2000. Sofern bei einem Flurstück mehrere Nutzungsarten vorlagen, erfolgte die Bewertung jeweils nach den verschiedenen Nutzungsarten.

Schlussbilanz 2020	Zugang 2021	Abgang 2021	Abschreibungen 2021	Schlussbilanz 2021
351.124,16 €	1.012,40 €	3.461,80 €	0,00 €	348.674,76 €

In 2019 wurde durch die Gemeinde das Flurstück 31/1 in Bülow (Spielplatz) erworben. In 2021 fielen nachträgliche Anschaffungskosten (Kataster, Differenzbetrag nach Vermessung, Kostenrechnung) in Höhe von 1.012,40 € an.

In Vorbereitung des Verkaufs zweier Flurstücke in Gutow erfolgte die Umbuchung ins Umlaufvermögen. Somit ist ein Wertabgang von 3.461,80 € zu verzeichnen.

Somit ergibt sich zum Jahresabschluss 2021 ein Bilanzwert in Höhe von 348.674,76 €.

Posten 1.2.3 Bebaute Grundstücke und grundstücksgleiche Rechte

Zu den bebauten Grundstücken gehören die entsprechenden Flurstücke, Gebäude und Außenanlagen.

Die Bewertung des Grund und Bodens erfolgte entsprechend Position 1.2.2.

Bei kommunalnutzungsorientierten Objekten fand ein 50%iger Abschlag auf den Baulandwert des Umfeldes statt.

Die Bewertung der Gebäude und baulichen Anlagen erfolgte auf der Grundlage des Leitfadens zur Bilanzierung und Bewertung des kommunalen Vermögens (Stand Januar 2006 inkl. Änderungen/Ergänzungen September 2008).

Demnach erfolgte für alle seit dem 01.07.1990 neu erstellten oder grundlegend sanierten Gebäude die Bewertung nach den Anschaffungs- und Herstellungskosten, abzüglich der planmäßigen Abschreibung für die Jahre bis 2011.

Wurden die Gebäude vor dem 01.07.1990 erstellt, erfolgte die Bewertung nach dem Ersatzwertverfahren. Im Rahmen des Ersatzwertverfahrens wurde auf das Sachwertverfahren zurückgegriffen. Beim Sachwertverfahren erfolgte die Bewertung der Gebäude nach Normalherstellungskosten 2000 (NHK 2000) in Verbindung mit den Wertermittlungsrichtlinien 2006 des Bundesministeriums für Verkehr, Bau- und Wohnungswesen. Mittels Einzelfallbetrachtung wurde der Gebäudetyp nach dem Katalog der NHK 2000 festgestellt, der den tatsächlichen Gegebenheiten des Gebäudes entsprochen hat. Anhand des Bauzustandes und der vorgenommenen Modernisierungsmaßnahmen wurden entsprechende wirtschaftliche Restnutzungsdauern neu festgelegt. Die Höhe und Laufzeit der Abschreibung wurden in Anlehnung an die Vorschriften des Landes Mecklenburg-Vorpommern festgelegt (Anlage 4a). Gemäß Nr. 3.6.1.1.8 der Wertermittlungsrichtlinien 2006 sind Baumängel und Bauschäden wertmindernd zu berücksichtigen. Baumängel entstehen während der Bauzeit, Bauschäden nach der Fertigstellung infolge äußerer Einwirkungen. Letztere wurden nach bestem Wissen und Gewissen vorsichtig geschätzt.

Die Außenanlagen wurden mit ihren Anschaffungs- und Herstellungskosten abzüglich der planmäßigen Abschreibung für die Jahre bis 2011 bewertet. Lagen diese nicht vor bzw. wurden die Außenanlagen vor dem 01.07.1990 erstellt, erfolgte die Bewertung mit einem Erinnerungswert von 1,00 €.

Die Gemeinde verfügte zum Eröffnungsbilanzstichtag über insgesamt 17 Gebäude verteilt auf 13 Standorte. Von den 17 Gebäuden und baulichen Anlagen wurden 17 nach dem Ersatzwertverfahren bewertet. 9 Gebäude wiesen zum Eröffnungsbilanzstichtag einen Erinnerungswert von 1,00 € auf.

Seit dem Jahresabschluss 2016 sind es durch den Abriss und der damit verbundenen Ausbuchung des Lagergebäudes mit Wohnungen, Goldberger Straße 11 in Gutow, nur noch 16 Gebäude.

Zusätzlich hat die Gemeinde eine Garage kostenfrei übertragen bekommen, so dass es wieder 17 Gebäude sind.

Das ehemalige Kindertagesstättegebäude wurde in 2017 verkauft. Somit sind es seit dem Jahresabschluss 2017 nur noch 16 Gebäude.

Zum Jahresabschluss 2018 sind es mit der Aufnahme des Aussichtsturms in der Gemarkung Bülow 17 Gebäude.

Seit dem Jahresabschluss 2019 sind es mit dem Bau einer Garage für Kommunaltechnik 18 Gebäude.

Schlussbilanz 2020	Zugang 2021	Abgang 2021	Abschreibungen 2021	Schlussbilanz 2021
804.437,53 €	8.554,79 €	0,00 €	16.203,33 €	796.788,99 €

Für die Erweiterung der Parkfläche am 24-WE-Block in Gutow sind Ausgaben in Höhe von 8.554,79 € zu verzeichnen.

Unter Berücksichtigung der Baukosten (Werterhöhung = 8.554,79 €) und der planmäßigen linearen Abschreibungen auf Grundlage der landeseinheitlichen Abschreibungstabelle (Wertminderung = 16.203,33 €) verringert sich der Bilanzwert um 7.648,54 €, so dass sich zum Jahresabschluss ein Bilanzwert von 796.788,99 € ergibt.

Die Restbuchwerte zum 31.12.2021 der bilanzierten Gebäude und Außenanlagen setzen sich wie folgt zusammen:

Gebäude	Standort	RBW Gebäude	RBW Außenanlagen	Abschrei- bung p.a.
Wohnblock (24 WE)	Am Wasserwerk 1-4, Gutow	44.600,70 €	7.469,36 €	3.921,35 €
Garagenkomplex	Am Wasserwerk, Gutow	1,00 €	1,00 €	-
Wohnblock (6 WE)	Goldberger Straße 4, Gutow	189.495,47 €	3.792,26 €	4.708,16 €
Begegnungsstätte "Mühle" mit FFW	Goldberger Straße 12, Gutow	36.588,97 €	16.997,89 €	2.453,69 €
Garage für Kommunaltechnik	Goldberger Straße, Gutow	69.005,70 €	-	887,53 €
Wohnhaus (5 WE)	Goldberger Straße 13, Gutow	1,00 €	4,00 €	-
Stallgebäude	Goldberger Straße 13, Gutow	1,00 €	-	-
Garage	Goldberger Straße 13, Gutow	1,00 €	-	-
Dorfgemeinschaftshaus	Goldberger Straße 17, Gutow	20.106,94 €	825,43 €	929,36 €
Stallgebäude	Inselseeweg 12, Gutow	1,00 €	1,00 €	-
Wohnblock (10 WE)	Dorfstraße 27-27a, Bülow	7.041,44 €	6,00 €	541,65 €
Stallgebäude	Dorfstraße 27-27a, Bülow	1,00 €	-	-
Lagergebäude	Zum Wiesengrund, Bülow	1,00 €	-	-
Dorfgemeinschaftshaus	Am Brunnenweg 1, Bülower Burg	31.273,75 €	1.604,77 €	1.155,05 €
Dorfgemeinschaftshaus	Dorfstraße 2, Ganschow	43.599,83 €	7,00 €	1.557,14 €
Wohnblock (6 WE)	Dorfstraße 15, Ganschow	1,00 €	3,00 €	-
Stallgebäude	Dorfstraße 15, Ganschow	1,00 €	-	-
Aussichtsturm	Feldlage Bülow	296,40 €	-	49,40 €
Summe		442.018,20 €	30.711,71 €	16.203,33 €

Die Grundstücke haben einen Restbuchwert von 324.059,08 €.

Posten 1.2.4 Infrastrukturvermögen

Zum Infrastrukturvermögen gehören die entsprechenden Flurstücke, Straßen, Gehwege und Plätze, Straßenbeleuchtung, Buswarteallen, Brücken und Durchlässe, Löschwasserteiche und Regenrückhaltebecken und Bootsanleger.

Die Bewertung des Grund und Bodens erfolgte entsprechend Position 1.2.2.

Die Bewertung der Straßen erfolgte grundsätzlich mit den Anschaffungs- oder Herstellungskosten, soweit diese seit dem 01.07.1990 grundlegend neu ausgebaut worden sind und die Anschaffungs- oder Herstellungskosten ermittelt werden konnten. Waren diese jedoch nicht mehr ermittelbar, erfolgte die Bewertung nach dem Ersatzwertverfahren. Dieses wurde auch genutzt für alle Straßen, die vor dem 01.07.1990 gebaut wurden.

Die Bestimmung der Herstellungskosten nach dem Ersatzwertverfahren wurde über die Einteilung in Bauklassen vorgenommen. Dabei wurde das Produkt von Fläche und durchschnittlichem Preis je Bauklasse ermittelt. Die Herstellungskosten der jeweiligen Bauklassen beruhen auf vergleichbaren Straßenausbauten.

Zum Straßenkörper wurde hinzugerechnet: die einzelnen Schichten des Straßenkörpers, Böschungen, Verkehrsinseln, Pflanzbeete in der Fahrbahn, Geschwindigkeitsbremsen, Fahrbahnmarkierungen, Fußgängerüberquerungshilfen, Straßengräben und Parkstände innerhalb des Fahrbahnbereichs.

Weiterhin wurden mit hinzugerechnet, soweit von untergeordneter Bedeutung: Entwässerungsanlagen, Trenn-, Rand-, Seiten- und Sicherheitsstreifen, Grünstreifen, mehrjährige Pflanzen und Bäume in Pflanzbeeten und auf Grünstreifen, Schutzplanken, Verkehrszeichen, und Lärmschutzanlagen.

Sofern Radwege, Gehwege und kombinierte Rad- und Gehwege in einem unmittelbaren räumlichen Zusammenhang mit der Fahrbahn standen, wurden diese mit der Fahrbahn zusammen bewertet, wenn die Restnutzungsdauer und die Anschaffungs- oder Herstellungskosten je m² der Fahrbahn, der Radwege, Gehwege oder der kombinierten Rad- und Gehwege nicht wesentlich unterschiedlich war. Verkehrsschilder wurden bei der Straßenbewertung berücksichtigt, wobei sie als Bestandteil der Straße erfasst und bewertet wurden.

Die Straßenbeleuchtung wurde, wenn sie zusammen mit der Straße erneuert wurde, bei der Straßenbewertung mitberücksichtigt. Ansonsten wurden sie mit ihren Anschaffungs- und Herstellungskosten bewertet. Lagen diese nicht vor bzw. wurde die Straßenbeleuchtung vor dem 01.01.1992 erstellt, erfolgte die Bewertung je Straße mit einem Erinnerungswert von 1,00 €.

Brücken und Durchlässe wurden mit den Anschaffungs- oder Herstellungskosten gemindert um die Abschreibung entsprechend der Nutzungsdauer bewertet. Lagen diese nicht vor, wurde ein Ersatzwert ermittelt. Wurden Brücken vor dem 01.07.1990 hergestellt, erfolgte die Bewertung ebenfalls anhand des Ersatzwertverfahrens, bei der mittels aktueller Baupreise von Objekten gleicher Art und Güte Vergleichswerte entsprechend der Restnutzungsdauer ermittelt wurden. Hier wurden die Werte aus dem Leitfaden zur Bilanzierung und Bewertung des kommunalen Vermögens (Stand Januar 2006 inkl. Änderungen/Ergänzungen September 2008) herangezogen.

Die Gewässer zweiter Ordnung wurden zum Eröffnungsbilanzstichtag mit einem Erinnerungswert von 1,00 € bewertet, da vom Wasser- und Bodenverband „Nebel“ noch keine Zuarbeit bezüglich Umfang, Zustand und Wertansatz vorlag.

Schlussbilanz 2020	Zugang 2021	Abgang 2021	Abschreibungen 2021	Schlussbilanz 2021
2.418.148,96 €	155,60 €	0,00 €	139.252,34 €	2.279.052,22 €

In 2021 erfolgte die Vermessung zweier Flurstücke in Bülow (Straße, Fahrgastunterstand), wobei sich eine größere Fläche ergab. Dafür wurde eine Werterhöhung in Höhe von 155,60 € verbucht.

Unter Berücksichtigung der Zugänge (Werterhöhung = 155,60 €) und der planmäßigen linearen Abschreibungen auf Grundlage der landeseinheitlichen Abschreibungstabelle (Wertminderung = 139.252,34 €) verringert sich der Bilanzwert um 139.096,74 €, so dass sich zum Jahresabschluss ein Bilanzwert von 2.279.052,22 € ergibt.

Die Restbuchwerte zum 31.12.2021 des Infrastrukturvermögens setzen sich wie folgt zusammen:

Infrastrukturvermögen	RBW	Abschreibung p.a.
Gemeindestraßen	1.741.074,96 €	119.173,94 €
Geh- und Radwege	132.569,26 €	10.010,82 €
Ausgleichspflanzungen	9.275,91 €	1.341,09 €
Straßenbeleuchtung	10.897,15 €	1.319,78 €
Fahrgastunterstände	68.519,67 €	4.500,36 €
Bootsanlager	23.009,51 €	2.465,31 €
Ausstattung an Straßen, Wegen, Plätzen	4.231,34 €	441,04 €
Gewässer zweiter Ordnung	1,00 €	-
Summe	1.989.578,80 €	139.252,34 €

Die Grundstücke des Infrastrukturvermögens haben einen Wert von 289.473,42 €.

Posten 1.2.5 Bauten auf fremden Grund und Boden

Die Gemeinde hat Vermögensgegenstände aufzunehmen, wenn sie das wirtschaftliche Eigentum daran besitzt. Wirtschaftlicher Eigentümer ist derjenige, der nicht Eigentümer des Gebäudes oder Grund und Boden ist, jedoch sämtliche Kosten für Unterhaltung und Instandhaltung trägt.

Die Gemeinde verfügt über einen Folienlöschteich in Badendiek, welcher sich auf fremdem Grund und Boden befindet. Da keine Anschaffungs- und Herstellungskosten vorliegen und der Teich bereits vor dem 01.01.1992 errichtet wurde, ist er bei einer 20-jährigen Nutzungsdauer bereits abgeschrieben. In der Bilanz wird er aufgrund des Vorhandenseins mit einem Erinnerungswert von 1,00 € ausgewiesen.

Schlussbilanz 2020	Zugang 2021	Abgang 2021	Abschreibungen 2021	Schlussbilanz 2021
1,00 €	0,00 €	0,00 €	0,00 €	1,00 €

Zum Jahresabschluss 2021 haben sich keine Änderungen am Bilanzwert ergeben.

Posten 1.2.6 Kunstgegenstände, Denkmäler

entfällt

Posten 1.2.7 Maschinen, technische Anlagen, Fahrzeuge

Posten 1.2.8 Betriebs- und Geschäftsausstattung

Gemäß Nr. 7.2.7 des Leitfadens zur Bewertung des kommunalen Vermögens konnte zum Eröffnungsbilanzstichtag 01.01.2012 auf eine Bewertung des beweglichen Vermögens, deren Anschaffungs- oder Herstellungskosten 5.000,00 € exkl. Umsatzsteuer nicht überschreiten, verzichtet werden. Von dieser Regelung wurde hier Gebrauch gemacht, so dass nur wenige bewegliche Vermögensgegenstände erfasst und bewertet worden sind. Sie werden jedoch allesamt mengenmäßig in Excel-Listen geführt.

Maschinen, technische Anlagen und Fahrzeuge und Betriebs- und Geschäftsausstattung wurden mit ihren Anschaffungs- oder Herstellungskosten bewertet. Lagen diese nicht vor, erfolgte die Bewertung mit einem Erinnerungswert von 1,00 €.

Ab dem 01.01.2012 werden alle abnutzbaren beweglichen Vermögensgegenstände des Anlagevermögens ab einem Wert von 60 € netto in der Anlagenbuchhaltung erfasst. Vermögensgegenstände, deren Wert 410 € netto nicht übersteigen, werden grundsätzlich gem. § 34 Abs. 5 GemHVO Doppik im Jahre ihrer Anschaffung voll abgeschrieben. Die Erhöhung der Wertgrenze auf 1.000 € netto, welche mit Änderung der GemHVO-Doppik M-V in 2017 vorgenommen wurde, wird hier nicht angewendet. Vermögensgegenstände, deren Wert 410 € netto übersteigen, werden grundsätzlich gem. § 34 Abs. 1 und 2 GemHVO Doppik linear auf Grundlage der landeseinheitlichen Abschreibungstabelle abgeschrieben.

Posten 1.2.7 Maschinen, technische Anlagen, Fahrzeuge

Schlussbilanz 2020	Zugang 2021	Abgang 2021	Abschreibungen 2021	Schlussbilanz 2021
246.530,80 €	2.890,00 €	0,00 €	21.244,15 €	228.176,65 €

Für die Grünanlagenpflege wurde ein neuer Rasentraktor angeschafft. Die Kosten beliefen sich auf 2.890,00 €.

Unter Berücksichtigung der Anschaffungskosten (Werterhöhung = 2.890,00 €) und der planmäßigen linearen Abschreibungen auf Grundlage der landeseinheitlichen Abschreibungstabelle (Wertminderung = 21.244,15 €) verringert sich der Bilanzwert um 18.354,15 €, so dass sich zum Jahresabschluss ein Bilanzwert von 228.176,65 € ergibt.

Die Restbuchwerte zum 31.12.2021 der Maschinen, technische Anlagen, Fahrzeuge setzen sich wie folgt zusammen:

Maschinen, technische Anlagen, Fahrzeuge	RBW	Abschreibung p.a.
Fahrzeuge	54.156,92 €	4.847,84 €
Maschinen, technische Anlagen	463,54 €	67,84 €
Betriebsvorrichtungen		
- Spielplätze	35.243,96 €	4.141,34 €
- Badestellen	138.312,23 €	12.187,13 €
Summe	228.176,65 €	21.244,15 €

Posten 1.2.8 Betriebs- und Geschäftsausstattung

Schlussbilanz 2020	Zugang 2021	Abgang 2021	Abschreibungen 2021	Schlussbilanz 2021
12.137,11 €	738,38 €	0,00 €	2.444,45 €	10.431,04 €

Für die Grünanlagenpflege wurde eine Heckenschere und ein Hubwagen angeschafft. Die Kosten beliefen sich auf insgesamt 738,38 €.

Unter Berücksichtigung der Neuanschaffungen (Werterhöhung = 738,38 €) und der planmäßigen linearen Abschreibungen auf Grundlage der landeseinheitlichen Abschreibungstabelle (Wertminderung = 2.444,45 €) verringert sich der Bilanzwert um 1.706,07 €, so dass sich zum Jahresabschluss ein Bilanzwert von 10.431,04 € ergibt.

Posten 1.2.9 Pflanzen und Tiere

Posten 1.2.10 Geleistete Anzahlungen auf Sachanlagen, Anlagen im Bau

entfällt

Posten 1.3 Finanzanlagen

Zum Finanzanlagevermögen gehören die Anteile und Ausleihungen an verbundenen Unternehmen, Beteiligungen sowie Sondervermögen und deren Ausleihungen sowie die sonstigen Wertpapiere des Anlagevermögens. Zum Sondervermögen zählen die wirtschaftlich selbständigen jedoch rechtlich unselbständigen Eigenbetriebe.

Schlussbilanz 2020	Zugang 2021	Abgang 2021	Schlussbilanz 2021
702.733,42 €	0,00 €	0,00 €	702.733,42 €

Sie wurden zum Eröffnungsbilanzstichtag durch eine Buch- bzw. Beleginventur erfasst. Gleiches gilt für die Ermittlung des Bilanzwertes zum 31.12.2021.

Die Finanzanlagen werden in einer Anlagenbestandsliste einzeln nachgewiesen.

Posten 1.3.1 Anteile an verbundenen Unternehmen

Posten 1.3.2 Ausleihungen an verbundene Unternehmen

Posten 1.3.3 Beteiligungen

Posten 1.3.4 Ausleihungen an Unternehmen, mit denen ein Beteiligungsverhältnis besteht

entfällt

Posten 1.3.5 Sondervermögen mit Sonderrechnung, Zweckverbände, Anstalten des öffentlichen Rechts, rechtsfähige kommunale Stiftungen

In dieser Position werden Sondervermögen, wie z. B. Eigenbetriebe, Mitgliedschaften in Zweckverbänden und sonstigen kommunalen Verbänden, Anstalten des öffentlichen Rechts und rechtsfähige kommunale Stiftungen ausgewiesen. Da hierbei unterschiedliche Bewertungsmethoden vorgeschrieben sind, erfolgt die Angabe bei der jeweiligen Position.

Im Rahmen der Einführung der kommunalen Doppik in M-V sind die Kommunen gem. § 47 Abs. 4 Nr. 1 Punkt 3.5 GemHVO-Doppik verpflichtet, Mitgliedschaften in Zweckverbänden als Finanzanlagen zu bilanzieren. Die Bewertung soll zu den Anschaffungs- und Herstellungskosten oder, wenn diese nicht in einem vertretbaren Zeit- und Kostenaufwand ermittelt werden können, mit einem Ersatzwert erfolgen.

Schlussbilanz 2020	Zugang 2021	Abgang 2021	Schlussbilanz 2021
702.733,42 €	0,00 €	0,00 €	702.733,42 €

Wasserversorgungs- und Abwasserzweckverband Güstrow

Die Gemeinde ist seit Gründung des Wasserversorgungs- und Abwasserzweckverband Güstrow-Bützow-Sternberg (WAZ) am 23.10.1991 Mitglied des Zweckverbandes. Da der Jahresabschluss 2012 erst im 2. Halbjahr 2013 erstellt wurde, konnte der Bericht des WAZ über die Ermittlung der Beteiligungsansätze der Mitglieder am WAZ zum 01.01.2008 und als Fortschreibung zum 31.12.2012 berücksichtigt werden.

Demnach besitzt die Gemeinde folgende Anteile am Eigenkapital des WAZ, welche auf Grundlage der gültigen Einwohnerzahlen ermittelt wurden:

- 01.01.2008 548.958,40 € (1.051 Einwohner)
- 31.12.2012 668.275,02 € (971 Einwohner)

Die Bilanzierung des Beteiligungswertes zum 01.01.2008 erfolgte als Korrektur der Eröffnungsbilanz gem. § 12 Gesetz zur Einführung der Doppik im kommunalen Haushalts- und Rechnungswesen (Kommunal-Doppik-EinführungsgesetzKomDoppikEG M-V). Im Jahr 2012 wurde die Werterhöhung zum 31.12.2012 als Ertrag aus Zuschreibungen bei Finanzanlagen und Beteiligungen verbucht, sodass sich zum Jahresabschluss ein Bilanzwert von 668.275,02 € ergab.

Laut dem letzten vorliegenden Jahresabschluss des WAZ beträgt der Beteiligungswert zum 31.12.2017 841.799,45 €. Eine Anpassung des Bilanzwertes an den Beteiligungswert erfolgt jedoch nicht. Dies kommt nur bei nachträglichen Anschaffungs- und Herstellungskosten (Kapitaleinlagen), bei Kapitalrückzahlungen oder bei einer dauernden Wertminderung in Frage. (vgl. Kommentar zur GemHVO § 33 Abs. 7 Eigenkapitalspiegelbildmethode)

Somit haben sich auch zum Jahresabschluss 2021 keine Änderungen am Bilanzwert ergeben.

Kommunalen Anteilseignerverband der WEMAG AG

Die Gemeinde ist seit 11.09.1995 Mitglied im Kommunalen Anteilseignerverband der WEMAG AG, welcher am 05.11.1994 gegründet wurde. Sie besitzt 11.335 Aktien im Wert von insgesamt 34.458,40 € (3,04 € je Aktie).

Da die Gemeinde keine weiteren Aktien angekauft hat, hat sich auch zum Jahresabschluss 2021 keine Änderung am Bilanzwert ergeben.

Posten 1.3.6 Ausleihungen an Sondervermögen mit Sonderrechnung, Zweckverbände, Anstalten des öffentlichen Rechts, rechtsfähige kommunale Stiftungen

Posten 1.3.7 Sonstige Wertpapiere des Anlagevermögens

Posten 1.3.8 Anteilige Rücklagen der Versorgungskassen zur Abdeckung von Pensionsverpflichtungen

Posten 1.3.9 Sonstige Ausleihungen

entfällt

Posten 2 Umlaufvermögen

Im Umlaufvermögen werden die Vermögensgegenstände ausgewiesen, die dem Geschäftsbetrieb der Gemeinde nicht dauerhaft dienen. Dazu gehören Vorräte, Forderungen und liquide Mittel.

Schlussbilanz 2020	Zugang 2021	Abgang 2021	Schlussbilanz 2021
1.652.342,71 €	493.136,18 €	390,07 €	2.145.088,82 €

Posten 2.1 Vorräte

entfällt

Posten 2.2 Forderungen und sonstige Vermögensgegenstände

Schlussbilanz 2020	Zugang 2021	Abgang 2021	Schlussbilanz 2021
1.652.342,71 €	493.136,18 €	390,07 €	2.145.088,82 €

Eine Forderung ist der Anspruch gegenüber einem Dritten aus einem Schuldverhältnis. Das Schuldverhältnis kann auf öffentlich-rechtlicher oder privatrechtlicher Grundlage bestehen. Forderungen erlöschen in der Regel durch Zahlung.

In der Anlage befindet sich hierzu eine Forderungsübersicht.

Die Forderungen und sonstigen Vermögensgegenstände wurden mittels einer Buch- bzw. Beleginventur ermittelt und werden grundsätzlich mit dem Nennwert angesetzt. Der Bestand wurde mit den Beständen auf den Personenkonten bzw. den Bankbeständen sowie den Vorschuss- und Verwahrbeständen zum 31.12.2021 abgestimmt. Die Bilanzierung der debitorischen Kreditoren (negative Verbindlichkeiten) als Forderungen auf der Aktivseite ist im Zuge des Jahresabschlusses 2021 erfolgt.

Die einzelnen Bilanzposten haben sich wie folgt verändert:

Bilanzposten	Schlussbilanz 2020	Zugang 2021	Abgang 2021	Schlussbilanz 2021
2.2.1 Öffentlich rechtliche Forderungen, Forderungen aus Transferleistungen	8.508,23 €	1.406,76 €	0,00 €	9.914,99 €
2.2.2 Privatrechtliche Forderungen aus Lieferungen und Leistungen	24.656,61 €	0,00 €	390,07 €	24.266,54 €
2.2.6.1 Forderungen aus dem gemeinsamen Zahlungsmittelbestand	1.619.177,87 €	483.765,20 €	0,00 €	2.102.943,07 €
2.2.6.2 Sonstige Forderungen gegen den sonstigen öffentlichen Bereich	0,00 €	7.926,75 €	0,00 €	7.926,75 €
2.2.7 Sonstige Vermögensgegenstände	0,00 €	37,47 €	0,00 €	37,47 €

Erfahrungsgemäß fällt ein bestimmter Teil der Forderungen aus. Deshalb wurde die Werthaltigkeit zum Bilanzstichtag geprüft. Nach dem für das Umlaufvermögen geltenden Niederstwertprinzip sind Forderungen zu vermindern, wenn voraussichtlich davon auszugehen ist, dass sie nicht mehr oder nur noch teilweise eingehen werden. Diese Wertberichtigungen stellen Abschreibung uneinbringlicher Forderungen sowie Teilabschreibungen von zweifelhaften Forderungen dar.

Die erkennbaren Einzelrisiken wurden anhand einer durchgeführten Forderungsbewertung nach den gültigen Regeln der Forderungsbewertung durchgeführt: Uneinbringliche Forderungen wurden abgeschrieben und für vom Ausfall bedrohte Forderungen wurden Einzelwertberichtigungen gebildet. Zeitlich befristet niedergeschlagene Forderungen und Erlasse wurden zu 100 % einzeln wertberichtigt. Auf die nicht einzelwertberichtigten Forderungen wurden Pauschalwertberichtigungen vorgenommen. Die Wertberichtigungen wurden bilanzpositionsweise durchgeführt und nach den allgemein üblichen Grundsätzen der doppelten Buchführung aktivisch von den Forderungen abgesetzt.

1. Pauschale Einzelwertberichtigungen

Alter der Forderung		Abschlag der Forderung
- bis 1 Jahr	Fälligkeit 2021	keine Wertberichtigung
- bis 3 Jahre	Fälligkeit 2019+2020	50 % Wertberichtigung
- über 3 Jahre	Fälligkeit vor 2019	100 % Wertberichtigung

2. Pauschalwertberichtigung
Berichtigungssatz 1,4%

Bilanzposten	pauschale Einzelwertberichtigung	Pauschalwertberichtigung
2.2.1 Öffentlich rechtliche Forderungen, Forderungen aus Transferleistungen	2.327,68 €	91,83 €
2.2.2 Privatrechtliche Forderungen aus Lieferungen und Leistungen	38.784,48 €	344,56 €
2.2.7 Sonstige Vermögensgegenstände	0,00 €	0,53 €

Posten 2.2.1 Öffentlich-rechtliche Forderungen, Forderungen aus Transferleistungen

Hierunter werden Forderungen aus öffentlich-rechtlichen Rechtsverhältnissen bzw. -geschäften ausgewiesen, wie z. B. Gebühren, Beiträge, Grund- und Gewerbesteuern, Beitreibungskosten. Diese betragen zum Bilanzstichtag 31.12.2021 9.914,99 €. Die Bilanzposition wurde um 2.419,51 € wertberichtigt. Hiervon entfallen 2.327,68 € auf die Einzelwert- und 91,83 € auf die Pauschalwertberichtigungen.

Posten 2.2.2 Privatrechtliche Forderungen aus Lieferungen und Leistungen

Hierunter werden Forderungen aus privatrechtlichen Rechtsverhältnissen bzw. -geschäften ausgewiesen, wie z. B. Guthaben aus Jahresrechnungen, Mieten (v.a. Wohnungsverwaltung) und Pachten und Nutzungsentgelte. Diese betragen zum Bilanzstichtag 31.12.2021 24.266,54 €. Die Bilanzposition wurde um 39.129,04 € wertberichtigt. Hiervon entfallen 38.784,48 € auf die Einzelwert- und 344,56 € auf die Pauschalwertberichtigungen.

Die hohen pauschalen Einzelwertberichtigungen bei den privatrechtlichen Forderungen betreffen die Forderungen aus der Wohnungsverwaltung (Mierrückstände). Da es viele Fälligkeiten von vor 2019 gibt, wurden diese zu 100 % wertberichtigt.

- Posten 2.2.3 Forderungen gegen verbundenen Unternehmen**
Posten 2.2.4 Forderungen gegen Unternehmen, mit denen ein Beteiligungsverhältnis besteht
Posten 2.2.5 Forderungen gegen Sondervermögen mit Sonderrechnung, Zweckverbände, Anstalten des öffentlichen Rechts, rechtsfähige kommunale Stiftungen

entfällt

Posten 2.2.6 Forderungen gegenüber dem sonstigen öffentlichen Bereich

Posten 2.2.6.1 Forderungen aus dem gemeinsamen Zahlungsmittelbestand

Unter dieser Position wird der Zahlungsmittelbestand der Gemeinde zum 01.01.2021 bzw. 31.12.2021 als Forderung gegenüber dem Verwaltungsgemeinschaftskonto ausgewiesen. Er beträgt zum Jahresabschluss 2021 2.102.943,07 € und kann durch den Tagesabschluss zum Bilanzstichtag nachgewiesen werden.

Eine am 11.10.2021 durchgeführte unvermutete Kassenprüfung ergab keine Beanstandungen.

Posten 2.2.6.2 Sonstige Forderungen gegen den sonstigen öffentlichen Bereich

In diese Position fallen u. a. Forderungen der Gemeinde gegenüber dem Bund, dem Land und Gemeinden/Gemeindeverbänden im Rahmen von Kostenerstattungen für erbrachte Dienstleistungen. Diese betragen zum Bilanzstichtag 31.12.2021 7.926,75 €.

Die Bilanzposition wurde nicht wertberichtigt, weil es sich hierbei um Forderungen gegenüber dem öffentlichen Bereich handelt.

Posten 2.2.7 Sonstige Vermögensgegenstände

Hierunter fallen die sonstigen Forderungen, die den o. g. Bereichen aufgrund der Zuordnungsvorschriften des landeseinheitlichen Kontenrahmenplanes des Landes Mecklenburg-Vorpommern nicht zuzuordnen waren. Des Weiteren werden hier Forderungen aus Vorschussgeldern ausgewiesen.

Diese betragen zum Bilanzstichtag 31.12.2021 37,47 €.

Die Bilanzposition wurde um 0,53 € wertberichtigt. Hiervon entfallen 0,00 € auf die Einzelwert- und 0,53 € auf die Pauschalwertberichtigungen.

Posten 2.3 Wertpapiere des Umlaufvermögens

entfällt

Posten 2.4 Kassenbestand, Bundesbankguthaben, Guthaben bei der EZB, Guthaben bei Kreditinstituten und Schecks

Der Ausweis des Zahlungsmittelbestands erfolgt als Forderung aus dem gemeinsamen Zahlungsmittelbestand gegenüber dem Amt Güstrow-Land in der Position 2.2.6.1 - Forderungen aus dem gemeinsamen Zahlungsmittelbestand.

Posten 3 Rechnungsabgrenzungsposten

Posten 4 Aktive latente Steuern

Posten 5 Nicht durch Eigenkapital gedeckter Fehlbetrag

entfällt

PASSIVA

Posten 1 Eigenkapital

Schlussbilanz 2020	Zugang 2021	Abgang 2021	Schlussbilanz 2021
3.809.564,24 €	433.006,52 €	55.565,27 €	4.187.005,49 €

Das Eigenkapital steht der Gemeinde langfristig (dauerhaft) zur Verfügung. Es ergibt sich aus der rechnerischen Differenz von Vermögen (Aktiva) und Fremdkapital (Passiva) und wird zum Nennwert angesetzt.

Posten 1.1 Kapitalrücklage

Die Kapitalrücklage wurde im Zuge der Erstellung der Eröffnungsbilanz ermittelt und wird nur durch besondere Vorgänge in den Folgejahren verändert. Sie stellt das "Grundvermögen" der Kommune dar und soll sich langfristig betrachtet nicht vermindern.

Die Gemeinde wies bereits in der Eröffnungsbilanz eine Kapitalrücklage aus, weil die ermittelten Vermögenswerte höher als die Schulden inklusive der Rückstellungen und abzüglich der Sonderposten waren. Das Eigenkapital setzte sich ausschließlich aus der Allgemeinen Kapitalrücklage zusammen. Zweckgebundene Kapital- und Ergebnissrücklagen waren mit der Eröffnungsbilanz nicht zu bilden.

Schlussbilanz 2020	Zugang 2021	Abgang 2021	Schlussbilanz 2021
2.596.592,11 €	74.178,53 €	2.138,95 €	2.668.631,69 €

Posten 1.1.1 Allgemeine Kapitalrücklage

Schlussbilanz 2020	Zugang 2021	Abgang 2021	Schlussbilanz 2021
2.298.196,83 €	0,00 €	0,00 €	2.298.196,83 €

Die allgemeine Kapitalrücklage hat sich im abgelaufenen Haushaltsjahr 2021 nicht geändert.

Posten 1.1.2 Zweckgebundene Kapitalrücklage

Schlussbilanz 2020	Zugang 2021	Abgang 2021	Schlussbilanz 2021
298.395,28 €	74.178,53 €	2.138,95 €	370.434,86 €

Die investiv gebundenen Zuweisungen, welche von 2012 bis 2019 nach § 11 Absatz 3 und § 16 Absatz 4 FAG M-V (investive Schlüsselzuweisungen) an die Gemeinde ausgezahlt wurden, stellten keine Erträge dar. Sie wurden als Kapitalzuschüsse behandelt und direkt als Zugang bei der Kapitalrücklage gebucht und dort angesammelt. Sie können entweder für Investitionen eingesetzt oder gem. § 18 Abs. 4 GemHVO-Doppik zur Deckung von Jahresfehlbeträgen eingesetzt werden, soweit sie durch planmäßige Abschreibungen auf Vermögensgegenstände des Anlagevermögens entstanden sind, den Abschreibungen keine korrespondierenden Erträge durch die Auflösung von Sonderposten zum Anlagevermögen gegenüberstehen und das Eigenkapital durch die Entnahme innerhalb des Finanzplanungszeitraumes nicht negativ wird. Der Bestand beträgt 224.575,84 €.

In den Jahren 2021 bis 2022 wird den Gemeinden eine Zuweisung für Infrastruktur nach § 23 FAG M-V gewährt. Diese Zuweisungen sollen insbesondere für Investitionen, Investitionsförderungsmaßnahmen sowie Instandhaltungsmaßnahmen in den Bereichen Schulen, Kindertageseinrichtungen, Straßen, öffentlicher Personennahverkehr, Sportanlagen, Feuerwehr und Brandschutz, kommunaler Wohnungsbau sowie Digitalisierung und Breitband eingesetzt werden. Auch diese Zuweisungen werden als Kapitalzuschüsse gewährt.

In 2021 erhielt die Gemeinde eine Zuweisung in Höhe von 74.178,53 €. Diese wird u.a. zur Deckung der (Netto)Abschreibung (Abschreibungen abzgl. Auflösung Sonderposten) für die Erweiterung der Parkfläche am 24-WE-Block in Gutow eingesetzt. Hierfür ist in 2021 ein Abgang in Höhe von 2.138,95 € zu verzeichnen.

Somit ergibt sich ein Bilanzwert von 370.434,86 €.

Posten 1.2 Ergebnissrücklage für Belastungen aus dem kommunalen Finanzausgleich

Gemäß § 37 Abs. 6 GemHVO-Doppik haben kreisangehörige Gemeinden zum Ausgleich zukünftiger Umlageverpflichtungen nach dem Finanzausgleich sowie zum Zwecke der Vorsorge für absehbare Mindereinnahmen aus dem Finanzausgleich eine Rücklage zu bilden, sofern sich für das Haushaltsfolgejahr aufgrund des § 12 des FAG M-V eine Steuerkraftmesszahl ergibt, die den Durchschnitt der beiden Haushaltsvorjahre wesentlich übersteigt. Die Rücklage ist aufzulösen, soweit ihr Zweck entfallen ist.

Schlussbilanz 2020	Zugang 2021	Abgang 2021	Schlussbilanz 2021
105.539,30 €	0,00 €	53.426,32 €	52.112,98 €

Mit dem Jahresabschluss 2019 wurde eine Rücklage für Belastungen aus dem kommunalen Finanzausgleich für das Jahr 2021 in Höhe von 53.426,32 € gebildet. Sie wurde unter Beachtung des § 37 Abs. 6 GemHVO-Doppik in Höhe der zukünftigen Umlageverpflichtungen aus der Amtsumlage, der Kreis- und Altfehlbetragsumlage gebildet, da sich für das Haushaltsjahr 2019 eine Steuerkraftmesszahl ergibt, die den Durchschnitt der beiden Haushaltsvorjahre übersteigt. Dieser Betrag wurde zum Jahresabschluss 2021 aufgelöst.

Mit dem Jahresabschluss 2020 wurde eine Rücklage für Belastungen aus dem kommunalen Finanzausgleich für das Jahr 2022 in Höhe von 52.112,98 € gebildet. Sie wurde unter Beachtung des § 37 Abs. 6 GemHVO-Doppik in Höhe der zukünftigen Umlageverpflichtungen aus der Amtsumlage, der Kreis- und Altfehlbetragsumlage gebildet, da sich für das Haushaltsjahr 2020 eine Steuerkraftmesszahl ergibt, die den Durchschnitt der beiden Haushaltsvorjahre übersteigt. Dieser Betrag bleibt im Jahresabschluss als Bilanzwert stehen.

Zum Jahresabschluss 2021 brauchte keine Rücklage für Belastungen aus dem kommunalen Finanzausgleich für das Jahr 2023 gebildet werden.

Somit ergibt sich zum Jahresabschluss ein Bilanzwert von 52.112,98 €.

Posten 1.3 Ergebnisvortrag

Schlussbilanz 2020	Zugang 2021	Abgang 2021	Schlussbilanz 2021
803.272,55 €	304.160,28 €	0,00 €	1.107.432,83 €

Gemäß § 44 Abs. 4 GemHVO-Doppik ist das in der Ergebnisrechnung ausgewiesene Jahresergebnis auf neue Rechnung vorzutragen.

Der im Haushaltsjahr 2020 erwirtschaftete Jahresüberschuss in Höhe von 304.160,28 € wird auf das Jahr 2021 vorgetragen und mit dem bisher vorgetragenen Ergebnis = Ergebnisse der Jahresabschlüsse 2012 bis 2019 saldiert.

Posten 1.4 Jahresüberschuss/Jahresfehlbetrag

Schlussbilanz 2020	Zugang 2021	Abgang 2021	Schlussbilanz 2021
304.160,28 €	54.667,71 €	0,00 €	358.827,99 €

Der Abschluss der doppischen Haushaltsführung im Jahr 2021 ergab einen Jahresüberschuss vor Veränderung der Rücklagen in Höhe von 303.262,72 €. Unter Berücksichtigung der Entnahme aus der Kapitalrücklage (2.138,95 €) und der Entnahme aus der Ergebnissrücklage für Belastungen aus dem kommunalen Finanzausgleich (53.426,32 €) beträgt der Jahresüberschuss 2021 nunmehr 358.827,99 € (Vorjahr: 304.160,28 €) und wird als Ergebnisvortrag auf die neue Rechnung 2022 vorgetragen.

Posten 1.5 Nicht durch Eigenkapital gedeckter Fehlbetrag

entfällt

Posten 2 Sonderposten

Schlussbilanz 2020	Zugang 2021	Abgang 2021	Auflösungen 2021	Schlussbilanz 2021
2.255.655,51 €	41.866,04 €	0,00 €	131.538,18 €	2.165.983,37 €

Posten 2.1 Sonderposten zum Anlagevermögen

Als Sonderposten werden Zuweisungen und Zuschüsse bilanziert, welche die Gemeinde im Rahmen der Zweckbindung für durchzuführende investive Maßnahmen von anderen staatlichen, öffentlichen bzw. privaten Einrichtungen erhalten hält. Sie werden hauptsächlich für die Anschaffung und Herstellung von Anlagevermögen, wie z. B. die Errichtung von Gebäuden, den Bau von Gemeindestraßen usw. gewährt.

Sonderposten zum Anlagevermögen sind Zuwendungen (Fördermittel, Spenden) und Beiträge und ähnlichen Entgelte.

Auch zweckgebundene Mittel vom Land zur Haushaltskonsolidierung, welche die Gemeinde in den Jahren 2007 bis 2009 erhalten hat, werden hier ausgewiesen.

In der Anlage befindet sich hierzu eine Anlagenübersicht mit Übersicht über die Sonderposten zum Anlagevermögen 2021.

Die Auflösung der Sonderposten erfolgt gemäß § 37 Abs. 2 und 4 GemHVO-Doppik ertragswirksam über die Restnutzungsdauer des jeweiligen, mit dem Sonderposten finanzierten, Vermögensgegenstandes und vermindert damit den Abschreibungsaufwand. Die Sonderposten zum Anlagevermögen wurden mittels einer Beleginventur anhand der Zuwendungsbescheide erfasst.

Schlussbilanz 2020	Zugang 2021	Abgang 2021	Auflösungen 2021	Schlussbilanz 2021
2.045.205,46 €	41.866,04 €	0,00 €	131.538,18 €	1.955.533,32 €

Posten 2.1.1 Sonderposten aus Zuwendungen

Für die Erstellung der Eröffnungsbilanz wurden die erhaltenen Fördermittel mit den ursprünglichen Zuführungsbeträgen abzüglich der bis zum Bilanzstichtag vorzunehmenden Auflösungen angesetzt. Lag der Förderbetrag zu diesem Zeitpunkt über den fiktiven Anschaffungs- und Herstellungskosten (Ersatzwert), wurde dieser entsprechend reduziert.

Schlussbilanz 2020	Zugang 2021	Abgang 2021	Auflösungen 2021	Schlussbilanz 2021
1.501.685,53 €	200,00 €	0,00 €	86.936,86 €	1.414.948,67 €

Eine Spende aus 2020 in Höhe von 200,00 € wurde für die Anschaffung neuer Spielgeräte für den Spielplatz Gutow aktiviert.

Unter Berücksichtigung der Spende (Werterhöhung = 200,00 €) und der Auflösung der Zuwendungen (Wertminderung = 86.936,86 €) verringert sich der Bilanzwert um 86.736,86 €. Somit ergibt sich zum Jahresabschluss ein Bilanzwert von 1.414.948,67 €.

Die Restbuchwerte zum 31.12.2021 der bilanzierten Sonderposten setzen sich wie folgt zusammen:

Flurstücke	Standort	RBW Sonderposten	Auflösung p.a.
Gutow, Flur 1, Flurstück 36/3	ehem. Wasserwerk, vom WAZ kostenfrei übertragen	3.354,00 €	0,00 €
Summe		3.354,00 €	0,00 €

Gebäude	Standort	RBW Sonderposten	Auflösung p.a.
Wohnblock (24 WE)	Am Wasserwerk 1-4, Gutow	7.251,01 €	278,88 €
Begegnungsstätte "Mühle" mit FFW	Goldberger Straße 12, Gutow	53.585,86 €	2.453,69 €
Garage für Kommunaltechnik	Goldberger Straße, Gutow	8.746,87 €	112,50 €
Garage	Goldberger Straße 13, Gutow	1,00 €	-
Dorfgemeinschaftshaus	Am Brunnenweg 1, Bülower Burg	31.273,90 €	1.078,41 €
Dorfgemeinschaftshaus	Dorfstraße 2, Ganschow	43.599,83 €	1.557,14 €
Summe		144.458,47 €	5.480,62 €

Infrastrukturvermögen	RBW Sonderposten	Auflösung p.a.
Gemeindestraßen	994.729,68 €	58.500,84 €
Geh- und Radwege	106.529,76 €	8.194,59 €
Ausgleichspflanzungen	8.918,22 €	1.289,37 €
Straßenbeleuchtung	3.687,13 €	446,93 €
Fahrgastunterstände	50.849,71 €	3.239,40 €
Bootsanleger	16.452,93 €	1.762,81 €
Summe	1.181.167,43 €	73.433,94 €

Maschinen, technische Anlagen, Fahrzeuge	RBW	Auflösung p.a.
Betriebsvorrichtungen		
- Spielplätze	1.279,66 €	170,34 €
- Badestellen	80.546,38 €	6.919,65 €
Summe	81.826,04 €	7.089,99 €

Betriebs- und Geschäftsausstattung	RBW Sonderposten	Auflösung p.a.
Treppenlift	4.007,31 €	907,31 €
Rasenmäher	135,42 €	25,00 €
Summe	4.142,73 €	932,31 €

Posten 2.1.2 Sonderposten aus Beiträgen und ähnlichen Entgelten

Für die Erstellung der Eröffnungsbilanz wurden die erhaltenen Beiträge mit den ursprünglichen Zuführungsbeträgen abzüglich der bis zum Bilanzstichtag vorzunehmenden Auflösungen angesetzt. Lag der Beitragsbetrag zu diesem Zeitpunkt über den fiktiven Anschaffungs- und Herstellungskosten (Ersatzwert), wurde dieser entsprechend reduziert.

Schlussbilanz 2020	Zugang 2021	Abgang 2021	Auflösungen 2021	Schlussbilanz 2021
521.699,39 €	0,00 €	0,00 €	44.601,32 €	477.098,07 €

Die Gemeinde hat im Haushaltsjahr 2021 keine weiteren Beiträge erhalten, die nach § 37 Abs. 4 GemHVO-Doppik in den Sonderposten einzustellen waren.

Aufgrund von planmäßigen linearen Abschreibungen der damit finanzierten Vermögensgegenstände erfolgte die Auflösung der Beiträge und der Bilanzwert verringert sich um 44.601,32 €. Somit ergibt sich zum Jahresabschluss ein Bilanzwert von 477.098,07 €.

Die Restbuchwerte zum 31.12.2021 der bilanzierten Sonderposten setzen sich wie folgt zusammen:

Infrastrukturvermögen	RBW Sonderposten	Auflösung p.a.
Gemeindestraßen	463.119,57 €	43.334,70 €
Geh- und Radwege	9.658,10 €	742,93 €
Straßenbeleuchtung	4.320,40 €	523,69 €
Summe	477.098,07 €	44.601,32 €

Posten 2.1.3 Sonderposten aus Anzahlungen

Gem. § 37 Abs. 5 GemHVO-Doppik sind erhaltene Zuwendungen und Zuschüsse aus Beiträgen und ähnlichen Entgelten Nutzungsberechtigter für die Anschaffung oder Herstellung von Vermögensgegenständen des Anlagevermögens und des Umlaufvermögens bis zum Zeitpunkt der Anschaffung oder Fertigstellung als erhaltene Anzahlungen auf Sonderposten auf der Passivseite auszuweisen. Diese Anzahlungen sind in dem Haushaltsjahr, in dem die bezuschussten Vermögensgegenstände angeschafft oder fertiggestellt werden, auf den entsprechenden Sonderposten umzubuchen. Ab diesem Zeitpunkt unterliegt der Sonderposten dann der ertragswirksamen Auflösung.

Die entsprechenden Investitionen in das (un)bewegliche Vermögen, die zum Bilanzstichtag noch nicht abgeschlossen und somit nicht nutzbar sind und abgeschrieben werden, werden in der Aktiva-Bilanzposition 1.2.10 - Anlagen im Bau erfasst. Analog dazu erfolgt noch keine Auflösung der entsprechenden Sonderposten.

Schlussbilanz 2020	Zugang 2021	Abgang 2021	Umbuchungen 2021	Schlussbilanz 2021
21.820,54 €	41.666,04 €	0,00 €	0,00 €	63.486,58 €

Für die Anschaffung von Spielgeräten für diverse Spielplätze in der Gemeinde hat die Gemeinde Fördermittel in Höhe von 20.000,00 € erhalten. Da der Kauf erst 2022 erfolgen soll, werden sie als Endbestand 2021 ausgewiesen.

Zur Kompensation für den Wegfall der Straßenbaubeiträge für die Straßenbaumaßnahmen wird ab dem Jahr 2020 jährlich ein pauschaler finanzieller Ausgleich an die Gemeinden gemäß § 8a Absatz 4 KAG M-V gezahlt. Hieraus erhielt die Gemeinde eine Zuweisung in Höhe von 21.666,04 €. Da diese nicht verwendet werden konnten, wird sie zusammen mit der Zuweisung aus 2020 als Endbestand 2021 ausgewiesen.

Somit ergibt sich zum Jahresabschluss ein Bilanzwert von 63.486,58 €.

Posten 2.2 Sonderposten für den Gebührenaussgleich **Posten 2.3 Sonderposten mit Rücklagenanteil**

entfällt

Posten 2.4 Sonstige Sonderposten

In den Jahren 2007 bis 2009 wurden den Gemeinden zusätzliche Finanzausgleichsleistungen gewährt. Diese wurden vom Innenministerium als Schlüsselzuweisungen zur Haushaltskonsolidierung bezeichnet und durften nur zur zusätzlichen Haushaltskonsolidierung, d.h. zum Abbau von (Alt)Fehlbeträgen eingesetzt werden. Waren keine Fehlbeträge vorhanden, waren diese Mehreinnahmen zum Schuldenabbau einzusetzen oder der allgemeinen Rücklage zuzuführen. Da die Gemeinde keine (Alt)Fehlbeträge vorwies, wurden diese Mittel der allgemeinen Rücklage zugeführt. Soweit die Gemeinden vom Land zweckgebundene Mittel für Haushaltskonsolidierung (Haushaltserlass des Innenministeriums vom 17.10.2007) erhalten haben, sind die Mittel, die im letzten kamerale Haushaltsjahr nicht benötigt werden und ins Haushaltsfolgejahr (erstes doppisches Jahr) übertragen werden sollen, in der Eröffnungsbilanz in den „Sonstigen Sonderposten“ einzustellen. Dies wird durch die Verwaltungsvorschrift des Innenministeriums vom 8. Dezember 2008 – II 320-174.3.2.1 Anlage 6 einschließlich der ersten Änderung vom 13. Dezember 2011 – II-174-53000-2011/106 Punkt 6.1 Allgemeine Rücklagen geregelt.

Mit Aufstellung der Eröffnungsbilanz zum 01.01.2012 wurde hierfür ein Sonderposten in Höhe von 210.450,05 € gebildet. Dieser kann in den folgenden Haushaltsjahren zusätzlich zum Haushaltsausgleich eingesetzt werden.

Schlussbilanz 2020	Zugang 2021	Abgang 2021	Schlussbilanz 2021
210.450,05 €	0,00 €	0,00 €	210.450,05 €

Aufgrund des Jahresüberschusses in Höhe von 358.827,99 € brauchte der Sonderposten nicht zum Haushaltsausgleich herangezogen werden. Somit hat sich seit 2012 keine Änderung am Bilanzwert ergeben.

Posten 3 Rückstellungen

entfällt

Posten 4 Verbindlichkeiten

Schlussbilanz 2020	Zugang 2021	Abgang 2021	Schlussbilanz 2021
128.863,56 €	7.278,97 €	45.170,35 €	90.972,18 €

Verbindlichkeiten sind die Ansprüche Dritter gegenüber der Gemeinde, die aus Kreditaufnahmen für Investitionen, aus Lieferungen und Leistungen, aus Transferleistungen und Sonstigem (u.a. Spenden vor Annahme) bestehen.

In der Anlage befindet sich hierzu eine Verbindlichkeitenübersicht.

Die Verbindlichkeiten wurden mittels einer Buch- bzw. Beleginventur ermittelt und werden grundsätzlich mit dem Rückzahlungsbetrag angesetzt. Der Bestand wurde mit den Beständen auf den Personenkonten bzw. den Bankbeständen sowie den Vorschuss- und Verwahrbeständen zum 31.12.2021 abgestimmt. Die Bilanzierung der kreditorischen Debitoren (negative Forderungen) als Verbindlichkeiten auf der Passivseite ist im Zuge des Jahresabschlusses 2021 erfolgt.

Die einzelnen Bilanzposten haben sich wie folgt verändert:

Bilanzposten	Schlussbilanz 2020	Zugang 2021	Abgang 2021	Schlussbilanz 2021
4.2.1 Verbindlichkeiten aus Kreditaufnahmen für Investitionen und Investitionsförderungsmaßnahmen	85.753,63 €	0,00 €	8.784,49 €	76.969,14 €
4.5 Verbindlichkeiten aus Lieferungen und Leistungen	4.282,01 €	6.747,58 €	0,00 €	11.029,59 €
4.9 Verbindlichkeiten gegenüber Sondervermögen mit Sonderrechnung, Zweckverbänden, Anstalten des öffentlichen Rechts, rechtsfähigen kommunalen Stiftungen	15,10 €	422,99 €	0,00 €	438,09 €
4.10.2 Sonstige Verbindlichkeiten gegenüber dem sonstigen öffentlichen Bereich	38.612,82 €	0,00 €	36.385,86 €	2.226,96 €
4.11 Sonstige Verbindlichkeiten	200,00 €	108,40 €	0,00 €	308,40 €

Posten 4.1 Anleihen

entfällt

Posten 4.2 Verbindlichkeiten aus Kreditaufnahmen

Die Investitionskredite, welche die Gemeinde von Banken und Sparkassen gewährt bekommen hat, werden unter der Bilanzposition 4.2.1 - Verbindlichkeiten aus Kreditaufnahmen für Investitionen und Investitionsförderungsmaßnahmen ausgewiesen.

Folgender Kredit ist in der Gemeinde vorhanden:

Kreditinstitut	Verwendungszweck	Zinssatz	Restbuchwert
OSPA	Altschulden	1,78%	76.969,14 €

In 2021 hat die Gemeinde eine Altschuldenhilfe in Höhe von 85.753,63 € = Restbestand zum 31.12.2020 erhalten. Mit Ende der Zinsbindungsfrist am 31.03.2023 wird der Kredit zurück gezahlt.

Kassenkredite waren sowohl zum Eröffnungsbilanzstichtag als auch zu den Jahresabschlüssen 2012 bis 2021 nicht vorhanden.

Posten 4.3 Verbindlichkeiten aus Vorgängen, die Kreditaufnahmen wirtschaftlich gleichkommen

Posten 4.4 Erhaltene Anzahlungen auf Bestellungen

entfällt

Posten 4.5 Verbindlichkeiten aus Lieferungen und Leistungen

Hierbei handelt es sich zumeist um kurzfristige Lieferantenverbindlichkeiten, welche zum Großteil durch Rechnungen mit Fälligkeiten im Folgejahr entstanden sind.

Diese betragen zum Bilanzstichtag 31.12.2021 11.029,59 €.

Posten 4.6 Verbindlichkeiten aus Transferleistungen

Posten 4.7 Verbindlichkeiten gegenüber verbundenen Unternehmen

Posten 4.8 Verbindlichkeiten gegenüber Unternehmen, mit denen ein Beteiligungsverhältnis besteht

entfällt

Posten 4.9 Verbindlichkeiten gegenüber Sondervermögen mit Sonderrechnung, Zweckverbänden, Anstalten des öffentlichen Rechts, rechtsfähigen kommunalen Stiftungen

Unter dieser Position werden Verbindlichkeiten gegenüber Sondervermögen, Zweckverbänden sowie Anstalten ausgewiesen.

Diese betragen zum Bilanzstichtag 31.12.2021 438,09 €.

Posten 4.10 Verbindlichkeiten gegenüber dem sonstigen öffentlichen Bereich

Posten 4.10.1 Verbindlichkeiten aus dem gemeinsamen Zahlungsmittelbestand

entfällt

Posten 4.10.2 Sonstige Verbindlichkeiten gegenüber dem sonstigen öffentlichen Bereich

Unter dieser Position werden Verbindlichkeiten gegenüber dem sonstigen öffentlichen Bereich ausgewiesen.

Diese betragen zum Bilanzstichtag 31.12.2021 2.226,96 €.

Posten 4.11 Sonstige Verbindlichkeiten

Hierunter fallen die sonstigen Verbindlichkeiten, die den o. g. Bereichen aufgrund der Zuordnungsvorschriften des landeseinheitlichen Kontenrahmenplanes des Landes Mecklenburg-Vorpommern nicht zuzuordnen waren.

Des Weiteren werden unter dieser Bilanzposition Verbindlichkeiten aus Verwahrgeldern ausgewiesen. Hierbei handelt es sich um durchlaufende Posten, bei denen die Gemeinde Gelder von Dritten angenommen und diese zum Bilanzstichtag noch weiterzuleiten hat.

Diese betragen zum Bilanzstichtag 31.12.2021 308,40 €.

Posten 5 Rechnungsabgrenzungsposten

Gem. § 36 Abs. 2 GemHVO-Doppik sind passive Rechnungsabgrenzungsposten zu bilden, wenn im Haushaltsjahr eine Einnahme getätigt wurde, welche erst in Haushaltsfolgejahren zu Erträgen führt.

Als Rechnungsabgrenzungsposten auf der Passivseite sind somit vor dem Abschlussstichtag 31.12.2021 erhaltene Einzahlungen auszuweisen, soweit sie Ertrag für eine bestimmte Zeit nach diesem Tag darstellen.

Die Bewertung erfolgte mit dem Nominalwert der Einzahlungen des Haushaltsjahres 2021, die Haushaltsfolgejahre betreffen.

Schlussbilanz 2020	Zugang 2021	Auflösung 2021	Schlussbilanz 2021
685,85 €	77.116,56 €	685,85 €	77.116,56 €

Posten 5.1 Grabnutzungsentgelte

Posten 5.2 Anzahlungen auf Grabnutzungsentgelte

entfällt

Posten 5.3 Sonstige Rechnungsabgrenzungsposten

Schlussbilanz 2020	Zugang 2021	Auflösung 2021	Schlussbilanz 2021
685,85 €	77.116,56 €	685,85 €	77.116,56 €

Der Endbestand zum Jahresabschluss 2021 setzt sich aus im Voraus erhaltenen Beiträgen für Wasser- und Bodenverband (7,54 €) und Grundsteuer B (139,88 €) zusammen.

Weiterhin hat die Gemeinde in 2021 eine Altschuldenhilfe in Höhe von 85.753,63 € = Restbestand zum 31.12.2020 erhalten. Abzüglich der Tilgung für 2021 (8.784,49 €) ergibt sich somit ein Rechnungsabgrenzungsposten in Höhe von 76.969,14 €.

Mit Ende der Zinsbindungsfrist am 31.03.2023 wird der Kredit zurück gezahlt.

Die Gemeinde hatte bereits im Dezember 2020 Einzahlungen in Höhe von 685,85 € für Wasser- und Bodenverbandsbeiträge und Grundsteuer B erhalten, welche das Haushaltsjahr 2021 betreffen. Diese Erträge wurden im Jahresabschluss 2020 als passive Rechnungsabgrenzungsposten ausgewiesen und wurden im Folgejahr 2021 ertragswirksam aufgelöst.

Posten 6 Passive latente Steuern

entfällt

D. Erläuterungen zur Ergebnis- und Finanzrechnung

Haushaltsplanung

Die Haushaltssatzung und der Haushaltsplan 2021 für die Gemeinde Gutow wurden am 03.12.2020 durch die Gemeindevertretung beschlossen. Die Haushaltssatzung enthielt keine genehmigungspflichtigen Festsetzungen. Mit Schreiben vom 07.12.2020 wurde die Haushaltssatzung mit dem Haushaltsplan und seinen Anlagen der Rechtsaufsichtsbehörde angezeigt. Die Veröffentlichung der Haushaltssatzung erfolgte am 07.12.2020.

Der Ergebnishaushalt weist in der Planung einen Jahresüberschuss in Höhe von 19.900 € aus. Dies bedeutet einen jahresbezogenen Ausgleich des Ergebnishaushaltes. Da aus den Haushaltsvorjahren positive Ergebnisvorräte bestehen, ist der Ergebnishaushalt insgesamt gemäß § 16 Abs. 1 Nr. 1 GemHVO–Doppik M-V in der Planung ausgeglichen.

Im Finanzhaushalt beträgt der Saldo der laufenden Ein- und Auszahlungen vor planmäßiger Tilgung 58.500 €. Abzüglich der Tilgungszahlungen in Höhe von 8.800 € ergibt sich ein jahresbezogener Saldo der laufenden Ein- und Auszahlungen in Höhe von 49.700 €. Der jahresbezogene Ausgleich des Finanzhaushaltes konnte somit in der Planung erreicht werden. Da aus den Haushaltsvorjahren positive Salden der laufenden Ein- und Auszahlungen bestehen, ist der Finanzhaushalt insgesamt gemäß § 16 Abs. 1 Nr. 2 GemHVO–Doppik M-V in der Planung ausgeglichen.

Für Investitionen in 2021 wurden Einzahlungen in Höhe von 80.100 € und Auszahlungen in Höhe von 69.900 € geplant.

Ergebnisrechnung

Posten Nr.	Ertrags- und Aufwandsarten	Gesamt-ermächtigung in EUR	Ergebnis in EUR	Abweichung in EUR
10	Summe der Erträge	1.413.350,00	1.708.493,87	-295.143,87
19	Summe der Aufwendungen	1.394.719,97	1.405.231,15	-10.511,18
20	Jahresergebnis (Jahresüberschuss/ Jahresfehlbetrag) vor Veränderung der Rücklagen	18.630,03	303.262,72	-284.632,69
25	Jahresergebnis (Jahresüberschuss/ Jahresfehlbetrag)	15.130,03	358.827,99	-343.697,96

Zur Deckung der (Netto)Abschreibung (Abschreibungen abzgl. Auflösung Sonderposten) für die Erweiterung der Parkfläche am 24-WE-Block in Gutow erfolgte eine Entnahme aus der Kapitalrücklage aus der Infrastrukturpauschale in Höhe von 2.138,95 €.

Mit dem Jahresabschluss 2021 erfolgte eine Entnahme aus der Ergebnisrücklage = Rücklage für Belastungen aus dem kommunalen Finanzausgleich in Höhe von 53.426,32 €.

Im Rahmen des Haushaltsvollzuges ist eine Ergebnisverbesserung zu verzeichnen. Das Jahresergebnis beläuft sich auf 358.827,99 €, eine Verbesserung von 343.697,96 € gegenüber dem Planansatz von 15.130,03 €.

Die Ergebnisrechnung ist unter Berücksichtigung von Vorträgen aus Haushaltsvorjahren gemäß § 16 Abs. 2 Nr. 1 GemHVO-Doppik ausgeglichen.

Ein positives Jahresergebnis erhöht das Eigenkapital, ein negatives Jahresergebnis belastet das Eigenkapital.

Im Vergleich zum Ansatz des Haushaltsjahres 2021 ergeben sich bei folgenden Posten der Ergebnisrechnung erhebliche Abweichungen:

Posten Nr.	Ertrags- /Aufwandsart	Abweichung in T€	Grund
1	Steuern und ähnliche Abgaben	+91	mehr Einnahmen Gewerbe- und Einkommensteuer
2	Zuwendungen, allgemeine Umlagen, sonstige Transfererträge	+9	Altschuldenhilfe (Anteil für 2021)
5	Privatrechtliche Leistungsentgelte	-9	weniger Einnahmen aus Wohnungsvermietung
9	Sonstige Erträge	+199	Einnahmen aus Verkauf von 2 Flurstücken in Gutow über Restbuchwert
11	Personalaufwendungen	-8	Einsparungen bei Gemeindevertreterentschädigung und Geringverdiener
13	Aufwendungen für Sach- und Dienstleistungen	-65	allgemeine Einsparungen bei Unterhaltungs- und Bewirtschaftungskosten, Schulumlagen geringer
15	Zuwendungen, Umlagen und sonstige Transferaufwendungen	-17	Einsparungen bei Kitaumlage
18	Sonstige Aufwendungen	+92	Abgang Restbuchwert wegen Verkauf von 2 Flurstücken in Gutow
23	Einstellung in die Rücklage für Belastungen aus dem kommunalen Finanzausgleich	-57	wurde nicht benötigt

Finanzrechnung

Posten Nr.	Einzahlungs- und Auszahlungsarten	Gesamtermächtigung in EUR	Ergebnis in EUR	Abweichung in EUR
18	Jahresbezogener Saldo der laufenden Ein- und Auszahlungen vor planmäßiger Tilgung	62.530,03	292.417,92	-229.887,89
32	Auszahlungen für planmäßige Tilgung von Krediten für Investitionen und Investitionsförderungsmaßnahmen	8.800,00	8.784,49	15,51
37	Jahresbezogener Saldo der laufenden Ein- und Auszahlungen	53.730,03	283.633,43	-229.903,40
39	Saldo der laufenden Ein- und Auszahlungen zum 31. Dezember des Haushaltsjahres	1.512.674,48	1.742.627,88	-229.953,40
36	Veränderung der Forderungen und der Verbindlichkeiten aus Kassenkrediten	63.930,03	483.765,20	-419.835,17

In der Finanzrechnung erhöhte sich der jahresbezogene Saldo der laufenden Ein- und Auszahlungen gegenüber dem Planansatz von 53.730,03 € um 229.903,40 € auf 283.633,43 €.

Der liquide Mittelbestand steigt von 1.619.177,87 € zum 31.12.2020 um 483.765,20 € auf 2.102.943,07 € zum 31.12.2021.

Die Finanzrechnung ist unter Berücksichtigung von Vorträgen aus Haushaltsvorjahren gemäß § 16 Abs. 2 Nr. 2 GemHVO-Doppik ausgeglichen. In der Finanzrechnung ist entscheidend, dass der Saldo der laufenden Ein- und Auszahlungen in der Lage ist, die Auszahlungen für planmäßige Tilgung von Krediten für Investitionen und Investitionsförderungsmaßnahmen zu decken. Zusätzlich ist auch der Saldo des Haushaltsvorjahres zu berücksichtigen.

Folgende Posten der Finanzrechnung haben sich im Vergleich zum Ansatz des Haushaltsjahres 2021 erheblich verändert:

Posten Nr.	Einzahlungs- /Auszahlungsart	Abweichung in T€	Grund
1	Steuern und ähnliche Abgaben	+73	mehr Einnahmen Gewerbe – und Einkommensteuer
2	Zuwendungen, allgemeine Umlagen, sonstige Transfereinzahlungen	+86	Altschuldenhilfe (Gesamtbetrag)
5	Privatrechtliche Leistungsentgelte	-7	weniger Einnahmen aus Wohnungsvermietung
10	Personalauszahlungen	-8	Einsparungen bei Gemeindevertreterentschädigung und Geringverdiener
12	Auszahlungen für Sach- und Dienstleistungen	-72	allgemeine Einsparungen bei Unterhaltungs- und Bewirtschaftungskosten, Schulumlagen geringer
13	Zuwendungen, Umlagen und sonstige Transferauszahlungen	+6	mehr Ausgaben für Kitaumlage (Nachzahlung 2020) und Gewerbesteuerumlage
16	Sonstige laufende Auszahlungen	-8	allgemeine Einsparungen
19	Einzahlungen aus Investitionszuwendungen	+14	Fördermittel für Spielgeräte Spielplätze
20	Einzahlungen aus Beiträgen und ähnlichen Entgelten	+22	Pauschale Straßenausbaubeiträge gemäß § 8a Abs. 4 KAG M-V
23	Sonstige Investitionseinzahlungen	+100	Verkauf von 2 Flurstücken in Gutow
25	Auszahlungen für Anlagevermögen	-54	Baumaßnahme Löschwasserbrunnen Bülower Burg + Anschaffung Spielgeräte für Spielplätze nicht erfolgt

Die Entwicklung des Saldos der ordentlichen und außerordentlichen Ein- und Auszahlungen nach Verrechnung der Auszahlungen zur planmäßigen Tilgung von Krediten für Investitionen und Investitionsförderungsmaßnahmen stellt sich wie folgt dar:

	Finanzrechnung Nr. 26 (bis 2016) bzw. Nr. 22 (ab 2017) bzw. Nr. 18 (ab 2020) jahresbezogener Saldo der laufenden Ein- und Auszahlungen vor planmäßiger Tilgung	Finanzrechnung Nr. 44 (bis 2016) bzw. Nr. 42 (ab 2017) bzw. Nr. 32 (ab 2020) Auszahlungen zur planmäßigen Tilgung von Krediten für Investitionen und Investitionsförderungsmaßnahmen	Saldo
01.01.2012	-	-	351.300,89 €
31.12.2012	94.038,65 €	20.355,02 €	73.683,63 €
31.12.2013	77.754,79 €	24.643,39 €	53.111,40 €
31.12.2014	96.117,07 €	24.757,73 €	71.359,34 €
31.12.2015	134.953,70 €	24.938,67 €	110.015,03 €
31.12.2016	59.207,22 €	25.123,15 €	34.084,07 €
31.12.2017	134.575,29 €	24.410,47 €	110.164,82 €
31.12.2018	244.617,77 €	23.604,26 €	221.013,51 €
31.12.2019	135.340,65 €	8.477,94 €	126.862,71 €
31.12.2020	316.028,89 €	8.629,84 €	307.399,05 €
31.12.2021	292.417,92 €	8.784,49 €	283.633,43 €
			1.742.627,88 €

Investitionsrechnung

Die geplanten Investitionsein- und -auszahlungen inklusive den zur Verfügung stehenden Resten aus Vorjahren und die Inanspruchnahme dieser Ansätze werden in der Finanzrechnung Zeilen 19 bis 29 abgebildet.

In der Anlage befindet sich hierzu eine Investitionsrechnung.

Im Haushaltsjahr 2021 standen insgesamt planmäßige Auszahlungen in Höhe von 69.900,00 € für investive Zwecke zur Verfügung. Haushaltsreste aus Vorjahren waren nicht vorhanden. Hier sind Auszahlungen in 2021 in Höhe von 16.012,80 € für investive Zwecke zu verzeichnen. Mit dem Jahresabschluss 2021 werden 46.700,00 € auf Basis von § 15 Abs. 2 GemHVO-Doppik in das Haushaltsjahr 2022 übertragen.

Investive Einzahlungen wurden in Höhe von 80.100,00 € geplant. Haushaltsreste aus Vorjahren waren nicht vorhanden.

Tatsächlich eingezahlt wurden 216.044,57 €.

Mit dem Jahresabschluss 2021 werden 6.000,00 € auf Basis von § 15 Abs. 2 GemHVO-Doppik in das Haushaltsjahr 2022 übertragen.

Die Differenz zwischen investiven Einzahlungen und den Einzahlungen bei den nachfolgenden Investitionsmaßnahmen ist dadurch begründet, dass die Gemeinde in 2021 74.178,53 € an Infrastrukturauschale erhalten hat, welcher keiner Investition zugeordnet sind, weil es sich hierbei um einen Kapitalzuschuss handelt. (siehe C. Erläuterungen zur Bilanz, Passiva, Posten 1.1.2 Zweckgebundene Kapitalrücklage)

Umsetzung von Investitionsmaßnahmen

1140219001 Erwerb Flurstück 31/1 Flur 1 Bülow (Teilfläche)

In 2019 wurde durch die Gemeinde das Flurstück 31/1 in Bülow (Spielplatz) erworben. In 2021 fielen nachträgliche Anschaffungskosten (Kataster, Differenzbetrag nach Vermessung, Kostenrechnung) in Höhe von 1.012,40 € an.

1140221001 Verkauf Flurstück 150/16 Flur 1 Gutow Teilfläche

In 2021 wurde eine Teilfläche des Flurstücks 150/16 in Gutow verkauft. Hieraus sind außerplanmäßige Einnahmen in Höhe von 50.000,00 € zu verzeichnen.

1140221002 Verkauf Flurstück 173/2 Flur 1 Gutow

In 2021 wurde das Flurstück 173/2 in Gutow verkauft. Hieraus sind außerplanmäßige Einnahmen in Höhe von 50.000,00 € zu verzeichnen.

1140221003 Erweiterung Parkfläche am 24-WE-Block Gutow

Für die Erweiterung der Parkfläche am 24-WE-Block in Gutow sind Ausgaben in Höhe von 8.554,79 € zu verzeichnen. Aufgrund eines Planungsfehlers wurde die Baumaßnahmen bei den Gemeindestraßen (5410121003) geplant. Der Ansatz in Höhe von 8.000,00 € wurde umgebucht.

3660019001 Spielgeräte Spielplatz Gutow + Schönwolde

In 2021 wurden auf den Spielplätzen in Gutow und Schönwolde neue Spielgeräte aufgestellt. Eine Spende aus 2020 in Höhe von 200,00 € wurde für die Spielgeräte auf dem Spielplatz Gutow aktiviert.

3660021001 Spielgeräte Spielplatz Bülow, BülowerB., Badendiek

Für die Anschaffung neuer Spielgeräte auf den o.g. Spielplätze waren Auszahlungen in Höhe von 20.000,00 € eingeplant. Da der Kauf in 2022 erfolgen soll, wurde mit dem Jahresabschluss ein Haushaltsrest gebildet.

Außerplanmäßige Einnahmen aus Fördermitteln hat die Gemeinde bereits in 2021 erhalten. Diese beliefen sich auf 20.000,00 €.

4240121001 Wildzaun am Sportplatz Gutow

Der geplante Ansatz von 2.700,00 € für den Bau eines Wildzauns am Sportplatz Gutow wurde nicht in Anspruch genommen. Da der Bau in 2022 erfolgen soll, wurde mit dem Jahresabschluss ein Haushaltsrest gebildet.

5410100001 Ansparung pauschale Straßenausbaubeiträge § 8a Abs.7 KAG M-V

Zur Kompensation für den Wegfall der Straßenausbaubeiträge für die Straßenbaumaßnahmen wird ab dem Jahr 2020 jährlich ein pauschaler finanzieller Ausgleich an die Gemeinden gemäß § 8a Absatz 4 KAG M-V gezahlt. Hieraus erhielt die Gemeinde eine Zuweisung in Höhe von 21.666,04 €. Diese Einnahme war nicht geplant.

5410121001 Gestaltung Rondell "Am Hof" Bülower Burg

Der geplante Ansatz von 3.000,00 € für die Gestaltung des Rondells "Am Hof" in Bülower Burg wurde nicht in Anspruch genommen. Da dies in 2022 erfolgen soll, wurde mit dem Jahresabschluss ein Haushaltsrest gebildet.

5410121002 Sanierung Stichweg in Ganschow

Der geplante Ansatz von 5.000,00 € für die Sanierung des Stichwegs in Ganschow wurde nicht in Anspruch genommen.

- 5410121003 Erweiterung Parkfläche am 24-WE-Block Gutow**
Aufgrund eines Planungsfehlers wurde die Baumaßnahmen bei den Gemeindestraßen geplant. Der Ansatz in Höhe von 8.000,00 € wurde zu Liegenschaften (1140221003) umgebucht.
- 5510121001 Garage für Pkw-Anhänger in Bülower Burg**
Der geplante Ansatz von 3.000,00 € für den Bau einer Garage zum Unterstellen von Gemeindetechnik in Bülower Burg wurde nicht in Anspruch genommen.
- 5510121002 Aufsitzrasenmäher**
Für die Grünanlagenpflege wurde ein neuer Aufsitzrasenmäher angeschafft. Die Kosten beliefen sich auf 2.890,00 €, geplant waren 5.000,00 €.
- 5510121003 Motorsense**
Der geplante Ansatz von 1.200,00 € für die Anschaffung einer Motorsense für die Grünanlagenpflege wurde nicht in Anspruch genommen. Der Kauf erfolgte noch in 2020.
- 5510121004 GWG-Ausstattung unter 410 € netto**
Für die Anschaffung diverser Betriebs- und Geschäftsausstattung für die Grünanlagenpflege (Heckenschere, Hubwagen) entstanden Anschaffungskosten in Höhe von 738,38 €.
- 5510121005 Kofinanzierung Nutzgebäude Wildpflanzenhof**
Die Gemeinde beteiligt sich an den Kosten am Nutzbau für den Wildpflanzenhof in Ganschow (Eigentümer Kerstin Giesecking) mit der Übernahme des nationalen Kofinanzierungsanteils. In 2021 sind bereits Ausgaben in Höhe von 2.817,23 € zu verzeichnen. Weitere Ausgaben folgen in 2022.

E. Fortgeltende Haushaltsermächtigungen

Eine Übersicht über die ins Haushaltsjahr 2022 zu übertragenden Haushaltsermächtigungen bietet die Anlage „Übersicht über die über das Ende des Haushaltsjahres hinaus geltenden Haushaltsermächtigungen“.

Die Übertragungen ergeben sich für Investitionsmaßnahmen, die noch nicht vollendet oder noch nicht begonnen sind auf Grundlage von § 15 Abs. 3 GemHVO-Doppik. Daneben sind noch Haushaltsreste für die Übertragung von Haushaltsansätzen für ordentliche Aufwendungen und Auszahlungen für die bereits rechtliche Verpflichtungen eingegangen wurden oder die in sonstiger Weise gebunden sind (§ 15 Abs. 2 GemHVO-Doppik M-V) sowie zur Verwendung zweckgebundener Einnahmen nach § 15 Abs. 5 GemHVO-Doppik gebildet worden.

Für die Gemeinde Gutow wurden mit dem Jahresabschluss 2021 mehrere Haushaltsreste zur Übertragung in das Haushaltsjahr 2022 gebildet bzw. weiter übertragen:

12600-56990001/76990001	Spende aus 2020 für FFW	2.570,31 €
12600-56990001/76990001	Spende aus 2021 für FFW	50,00 €
11402-52313000/72313000	Reparatur Aussichtsturm Bülow	5.500,00 €
12600-52311000/72311000	Instandsetzung Löschwasserteiche 2 Stk.	30.500,00 €
54101-52338002/72338002	Baumpflegemaßnahmen Gem. Gutow	7.215,40 €
12600-78532000	Löschwasserbrunnen Bülower Burg	21.000,00 €
12600-68166200	Löschwasserbrunnen Bülower Burg Fördermittel	6.000,00 €
36600-78560000 (36600-78561000)	Spielgeräte für Spielplätze Bülow, Bülower Burg, Badendiek	20.000,00 €
42401-78512000	Wildzaun Sportplatz Gutow	2.700,00 €
54101-78531000	Gestaltung Rondell Am Hof Bülower Burg	3.000,00 €

F. Erläuterungen zu den Teilrechnungen

Der Haushalt der Gemeinde ist im angemessenen Umfang in Teilhaushalte zu gliedern, dabei kann dies produktorientiert nach der funktionalen oder der institutionellen Gliederung nach der örtlichen Organisation erfolgen (§ 4 Abs. 1 und 2 GemHVO-Doppik).

Folgende Teilhaushalte wurde mit Einführung der Doppik zum 01.01.2012 gebildet und existieren auch weiterhin:

Teilhaushalt 1	Hauptverwaltung
Teilhaushalt 2	Finanzverwaltung
Teilhaushalt 3	Bau- und Ordnungsamt
Teilhaushalt 4	Zentrale Finanzdienstleistungen

Im Jahresabschluss 2021 befindet sich hierzu die Übersicht über die Teilrechnungen.

zugeordnete Produkte zu den Teilhaushalten

Die zur Einführung der Doppik gebildeten Produkte sind wie folgt den Teilhaushalten zugeordnet:

Teilhaushalt 1 Hauptverwaltung

11104	Gremien
11400	Zentrale Dienste
12100	Wahlen
21100	Grundschulen
21500	Regionale Schulen
28100	Heimat- und sonstige Kulturpflege
36100	Förderung von Kindern in Tageseinrichtungen und in Tagespflege
36500	Tageseinrichtungen für Kinder
36600	Einrichtungen der Kinder- und Jugendarbeit
42100	Förderung des Sports
42401	Kommunale Sportstätten und Bäder
57302	Gemeindehaus Gutow
57303	Gemeindehaus Bülower Burg
57304	Gemeindehaus Ganschow
57305	Begegnungsstätte "Mühle"

Teilhaushalt 2 Finanzverwaltung

11601	Finanzen
11602	Zahlungsabwicklung
11604	Beteiligungen, Anteile, Wertpapiere des Anlagevermögens
54000	Konzessionsabgaben

Teilhaushalt 3 Bau- und Ordnungsamt

11402	Liegenschaften
12600	Brandschutz
51100	Räumliche Planungs- und Entwicklungsmaßnahmen
52100	Bau- und Grundstücksordnung
53802	Festsetzung Abwasserabgabe
54101	Gemeindestraßen
54201	Kreisstraßen
54301	Landesstraßen
54401	Bundesstraßen
54501	Straßenreinigung, Winterdienst
54901	Straßenrechtsangelegenheiten, Straßenaufsichtsbehörde
55101	Öffentliches Grün, Landschaftsbau
55102	Sonstige Erholungseinrichtungen
55200	Öffentliches Gewässer, Wasserbauliche Anlagen, Gewässerschutz

Teilhaushalt 4 Zentrale Finanzdienstleistungen

61100	Steuern, allgemeine Zuweisungen, allgemeine Umlagen
61108	Umbuchung gemäß § 12 Nr. 4 oder 5 GemHVO-Doppik
61200	sonstige allgemeine Finanzwirtschaft
62300	Wirtschaftliche Unternehmen Wohn- und Pflegezentrum Lohmen
62600	Beteiligungen, Anteile, Wertpapiere des Anlagevermögens

Auswertung der Teilrechnungen

Anmerkung: In der Gemeinde Gutow wird bisher keine interne Leistungsverrechnung durchgeführt.

THH 1 Hauptverwaltung

1. Teilergebnisrechnung

Das Jahresergebnis ist positiver als geplant.

	Plan 2021	Ist 2021
Erträge	23.700,00 €	23.944,39 €
- Aufwendungen	398.200,00 €	340.515,44 €
Jahresergebnis	-374.500,00 €	-316.571,05 €

Die erhöhten Erträge resultieren aus höheren Einnahmen bei öffentlich-rechtlichen Leistungsentgelten (Guthaben Jahresrechnungen).

Die geringeren Aufwendungen resultieren aus Personalaufwendungen (Gemeindevertreterentschädigung, Dienstbezüge Geringverdiener), Sach- und Dienstleistungen (Unterhaltung, Bewirtschaftung und Schulumlagen) und Umlagen (Kitaumlage).

2. Teilfinanzrechnung

Der Finanzmittelfehlbetrag ist geringer als geplant.

	Plan 2021	Ist 2021
Einzahlungen	9.200,00 €	29.644,96 €
- Auszahlungen	396.000,00 €	341.194,85 €
Finanzmittel- überschuss/- fehlbetrag	-386.800,00 €	-311.549,89 €

Die erhöhten Einzahlungen resultieren aus Einzahlungen aus Investitionszuwendungen (Fördermittel Spielgeräte Spielplätze).

Die geringeren Auszahlungen resultieren aus Personalauszahlungen (Gemeindevertreterentschädigung, Dienstbezüge Geringverdiener), Sach- und Dienstleistungen (Unterhaltung, Bewirtschaftung und Schulumlagen) und Auszahlungen für Anlagevermögen (Spielgeräte Spielplätze nicht angeschafft).

THH 2 Finanzverwaltung

1. Teilergebnisrechnung

Das Jahresergebnis ist positiver als geplant.

	Plan 2021	Ist 2021
Erträge	28.100,00 €	28.977,81 €
- Aufwendungen	0,00 €	0,00 €
Jahresergebnis	28.100,00 €	28.977,81 €

2. Teilfinanzrechnung

Der Finanzmittelüberschuss ist höher als geplant.

	Plan 2021	Ist 2021
Einzahlungen	28.100,00 €	28.977,81 €
- Auszahlungen	0,00 €	0,00 €
Finanzmittel- überschuss/- fehlbetrag	28.100,00 €	28.977,81 €

Die höheren Erträge bzw. Einzahlungen resultieren aus höheren Finanzerträgen bzw. Finanzeinzahlungen (Dividende) und sonstigen Erträgen bzw. laufenden Einzahlungen (Konzessionsabgabe).

Aufwendungen bzw. Auszahlungen sind hier nicht zu verzeichnen.

THH 3 Bau- und Ordnungsamt

1. Teilergebnisrechnung

Das Jahresergebnis ist positiver als geplant.

	Plan 2021	Ist 2021
Erträge	332.950,00 €	525.962,32 €
- Aufwendungen	450.119,97 €	509.443,52 €
Jahresergebnis	-117.169,97 €	16.518,80 €

Die höheren Erträge resultieren aus den sonstigen Erträgen (Verkauf von 2 Flurstücken in Gutow über Restbuchwert).

Die höheren Aufwendungen resultieren aus den sonstigen Aufwendungen (Abgang Restbuchwerte durch Verkauf 2 Flurstücke).

2. Teilfinanzrechnung

Der Finanzmittelfehlbetrag ist geringer als geplant, es ergibt sich ein Finanzmittelüberschuss.

	Plan 2021	Ist 2021
Einzahlungen	222.450,00 €	333.992,74 €
- Auszahlungen	347.319,97 €	267.065,66 €
Finanzmittel- überschuss/- fehlbetrag	-124.869,97 €	66.927,08 €

Die höheren Einzahlungen resultieren aus den Einzahlungen aus Beiträgen (pauschale Straßenausbaubeiträge) und aus Sonstigen Investitionseinzahlungen (Verkauf 2 Flurstücke in Gutow). Die geringeren Auszahlungen resultieren aus Einsparungen bei den Sach- und Dienstleistungen (Unterhaltung und Bewirtschaftung) und Auszahlungen für Anlagevermögen (Baumaßnahmen Löschwasserbrunnen und im Bereich Gemeindestraßen nicht erfolgt).

THH 4 Zentrale Finanzdienstleistungen

1. Teilergebnisrechnung

Das Jahresergebnis ist positiver als geplant.

	Plan 2021	Ist 2021
Erträge	1.028.600,00 €	1.129.609,35 €
- Aufwendungen	546.400,00 €	555.272,19 €
Jahresergebnis	482.200,00 €	574.337,16 €

2. Teilfinanzrechnung

Der Finanzmittelüberschuss ist höher als geplant.

	Plan 2021	Ist 2021
Einzahlungen	1.102.700,00 €	1.261.530,71 €
- Auszahlungen	546.400,00 €	553.436,02 €
Finanzmittel- überschuss/- fehlbetrag	556.300,00 €	708.094,69 €

Die höheren Erträge bzw. Einzahlungen resultieren aus höheren Steuereinnahmen (Gewerbe- und Einkommensteuer) und Zuwendungen (Altschuldenhilfe).

Die höheren Aufwendungen bzw. Auszahlungen resultieren aus höheren Umlagen (Gewerbesteuerumlage).

G. Darstellung und Analyse der Vermögens-, Finanz- und Ertragslage

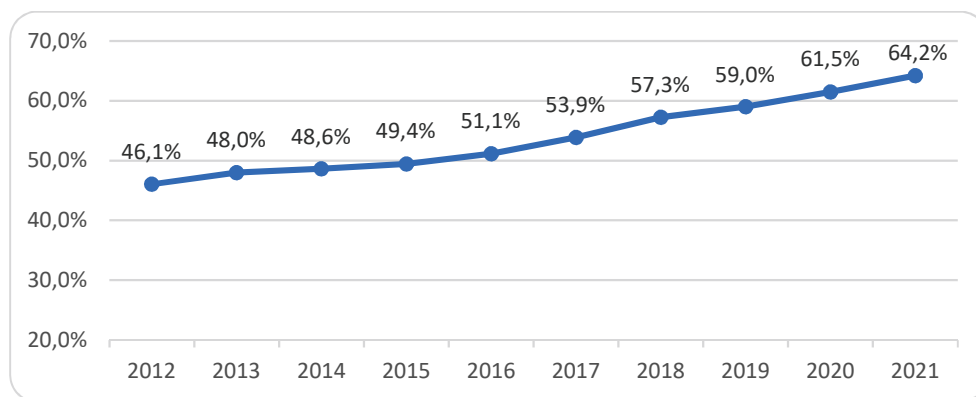
Für die Darstellung der Vermögens-, Finanz- und Ertragslage der Gemeinde Gutow werden an dieser Stelle die wichtigsten Aspekte und Änderungen in der Bilanzstruktur im Zeitverlauf erläutert. Um diese ausgewogen und in einem angemessenen Umfang analysieren zu können, wurden jahresabschlussrelevante Kennzahlen verwendet und deren Entwicklung im Vergleich zu den Vorjahren dargestellt.

VERMÖGENSLAGE

Eigenkapitalquote

Die Eigenkapitalquote gibt an, wie hoch der Anteil des Eigenkapitals am Bilanzvolumen ist. Je höher dieser ist, desto krisenfester ist die Finanzierung des Vermögens abgesichert bzw. desto geringer ist die Abhängigkeit der Gemeinde von Kreditgebern. Insbesondere der Entwicklungsverlauf der Eigenkapitalquote ist ein Indikator für die Nachhaltigkeit und die Generationengerechtigkeit. Ein gleichbleibender Wert ist hierbei ein Indiz für einen bewussten und sorgsamen Ressourceneinsatz. Um eine stetige Aufgabenerfüllung zu sichern ist ein möglichst hoher Wert anzustreben.

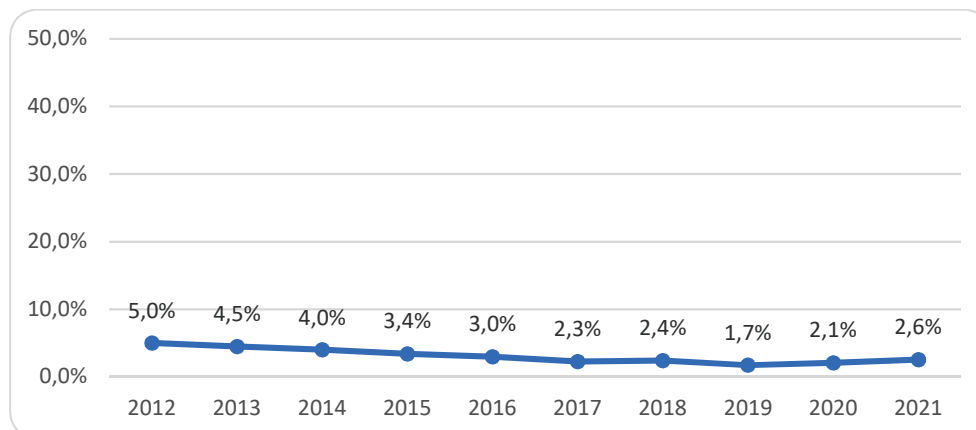
Formel: $\text{Eigenkapital} / \text{Gesamtkapital (Bilanzsumme)} \times 100$
Berechnung: $4.187 \text{ T€} / 6.521 \text{ T€} \times 100$
Ergebnis: 64,2 % (Vorjahr 61,5 %)



Fremdkapitalquote

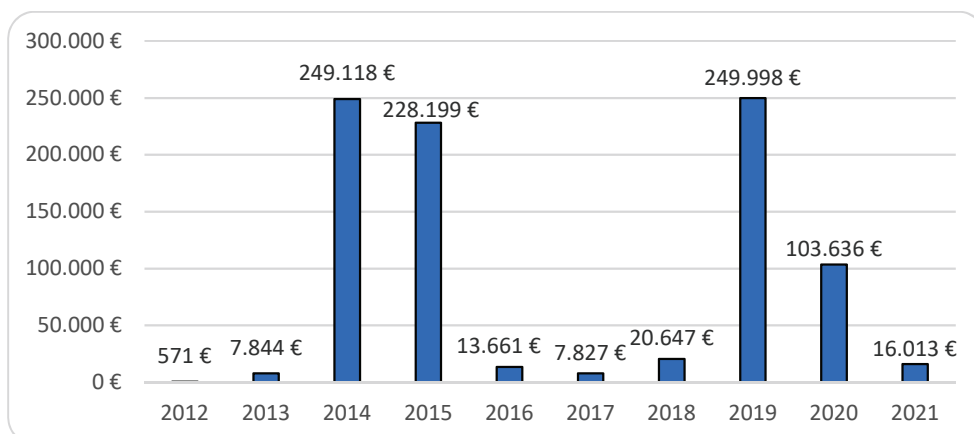
Bei der Ermittlung der Fremdkapitalquote wird das Fremdkapital ins Verhältnis zum Gesamtkapital gestellt. Die betriebswirtschaftliche Kennzahl gibt in der Jahresabschlussanalyse Erkenntnisse über die Vermögenslage einer Kommune. Je größer die Fremdkapitalquote, desto höher ist die Abhängigkeit eine Kommune von Fremdkapitalgebern, d.h. Gläubigern.

Formel: $\text{Fremdkapital (ohne Sonderposten)} / \text{Gesamtkapital} \times 100$
Berechnung: $168 \text{ T€} / 6.521 \text{ T€} \times 100$
Ergebnis: 2,6 % (Vorjahr 2,1 %)



Aufgrund des passiven Rechnungsabgrenzungspostens (Altschuldenhilfe) steigt die Fremdkapitalquote wieder leicht.

Investitionsvolumen



Im Haushaltsjahr 2021 betragen die Investitionsauszahlungen 16.012,80 €.

Reinvestitionsquote

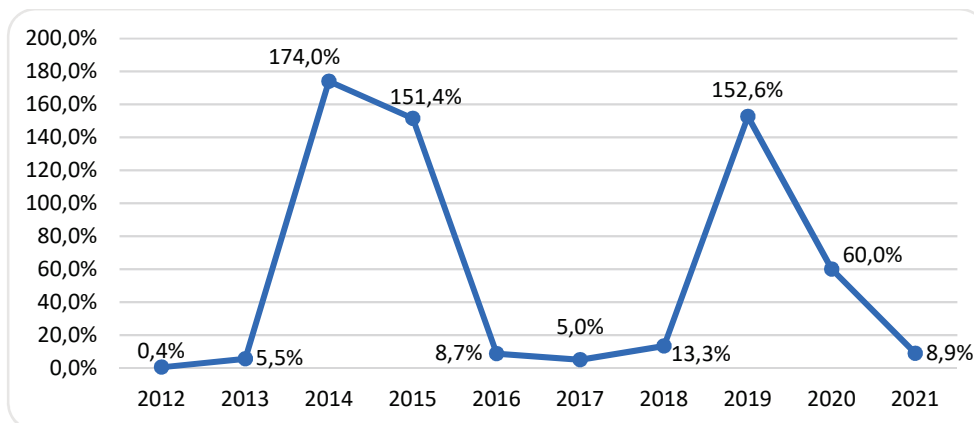
Die Reinvestitionsquote zeigt die Investitionsauszahlungen im Verhältnis zu den Abschreibungen. Die gesunkenen Investitionsauszahlungen im Haushaltsjahr 2021 spiegeln sich auch in der Reinvestitionsquote wieder. Hier ist ein Abfall im Vergleich zum Vorjahr zu verzeichnen.

Formel: $\text{Reinvestitionsquote} = \frac{\text{Neuinvestitionen}}{\text{planmäßige Abschreibungen}} \times 100$

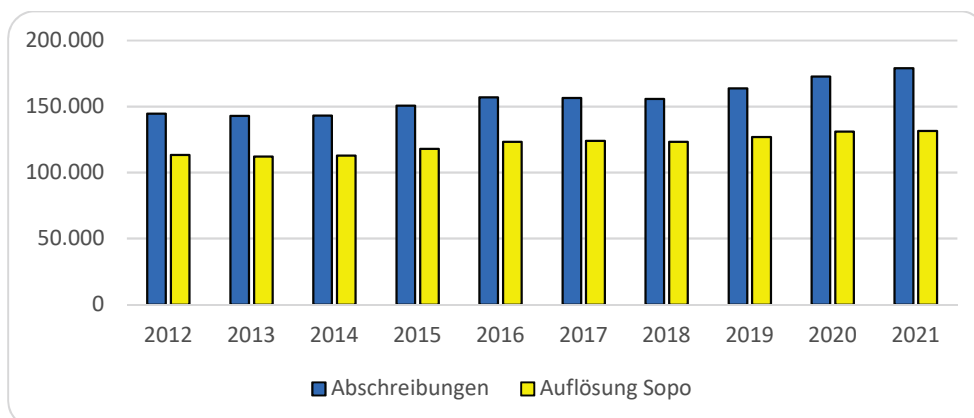
Berechnung: $16.013 \text{ €} / 179.144 \text{ €} \times 100$

Ergebnis: 8,9 % (Vorjahr 60,0 %)

Wenn die Abschreibungen größer sind als die Neuinvestitionen sinkt der Gesamtwert des Anlagevermögens. Deswegen sollte das Verhältnis zwischen Abschreibungen und Neuinvestitionen ausgeglichen sein.



Abschreibungen / Auflösung Sonderposten

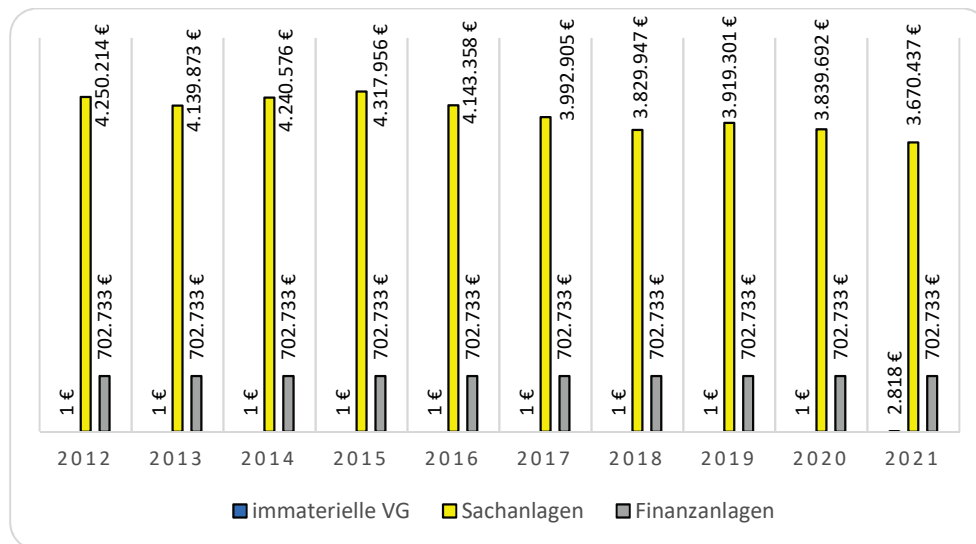


Die Abschreibungen auf das Anlagevermögen und die Erträge aus der Auflösung von Sonderposten sind im Vergleich zum Vorjahr leicht gestiegen.

Im Zeitverlauf lässt sich erkennen, dass die Gemeinde versucht, Fördermöglichkeiten für Investitionsmaßnahmen, vor allem bei Baumaßnahmen an den Straßen und Gebäuden, auszuschöpfen, um die eingesetzten Eigenmittel möglichst gering zu halten und somit die Abschreibungen zu dämpfen.

Entwicklung des Anlagevermögens

Im Ergebnis der Betrachtung der Abschreibungen und der Investitionen ergibt sich folgende Zusammensetzung des Anlagevermögens über den Zeitverlauf:



Bei den Werten des Anlagevermögens sind keine erheblichen Schwankungen über den Zeitverlauf zu verzeichnen. Es ist aber erkennbar, dass sich der Wert des Sachanlagevermögens aufgrund der Investitionen und Abschreibungen ständig verändert. Der Wert der immateriellen Vermögensgegenstände steigt im Vergleich zum Vorjahr leicht. Die Finanzanlagen bleiben kontinuierlich gleich.

FINANZLAGE

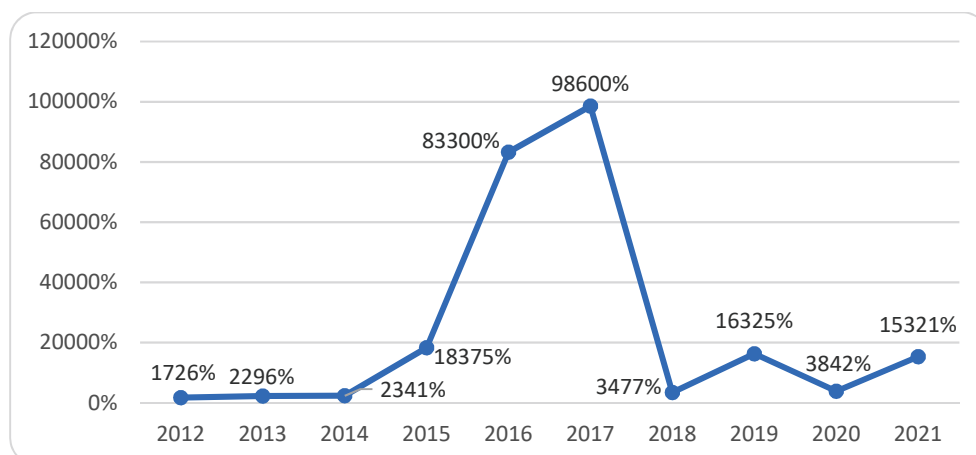
Liquidität 2. Grades

Die Liquidität 2. Grades gibt an, in welchem Umfang die kurzfristigen Verbindlichkeiten durch die liquiden Mittel und kurzfristigen Forderungen gedeckt werden können. Hierbei sollte mindestens ein Wert von 100 % erreicht werden.

Formel: $(\text{flüssige Mittel} + \text{kurzfristige Forderungen}) / \text{kurzfristige Verbindlichkeiten} \times 100$

Berechnung: $(2.103 \text{ T€} + 42 \text{ T€}) / 14 \text{ T€} \times 100$

Ergebnis: 15.321,4 % (Vorjahr 3.841,9 %)

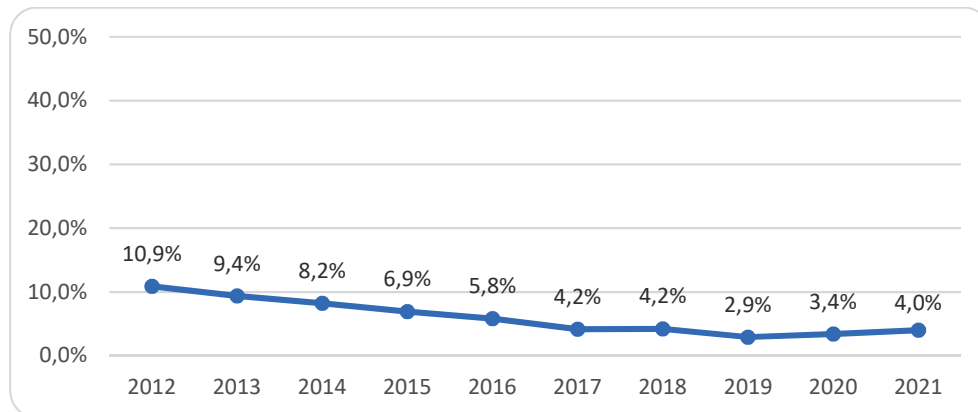


Der Zielwert von 100 % wird durch die Gemeinde zum 31.12.2021 erneut erreicht. Die kurzfristigen Verbindlichkeiten können zum Stichtag vollständig durch die liquiden Mittel und kurzfristigen Forderungen gedeckt werden.

Verschuldungsgrad

Der Verschuldungsgrad gibt Aufschluss über das Verhältnis von Fremdkapital und Eigenkapital. Ein Verschuldungsgrad von 100 % bedeutet, dass sämtliches Fremdkapital genau durch das Eigenkapital gedeckt ist. Ein Wert über 100 % heißt hingegen, dass die Kommune mehr Schulden hat als sie Eigenkapital besitzt. Analog gilt für einen Wert unter 100 %, dass mehr als das gesamte Fremdkapital durch Eigenkapital gedeckt ist.

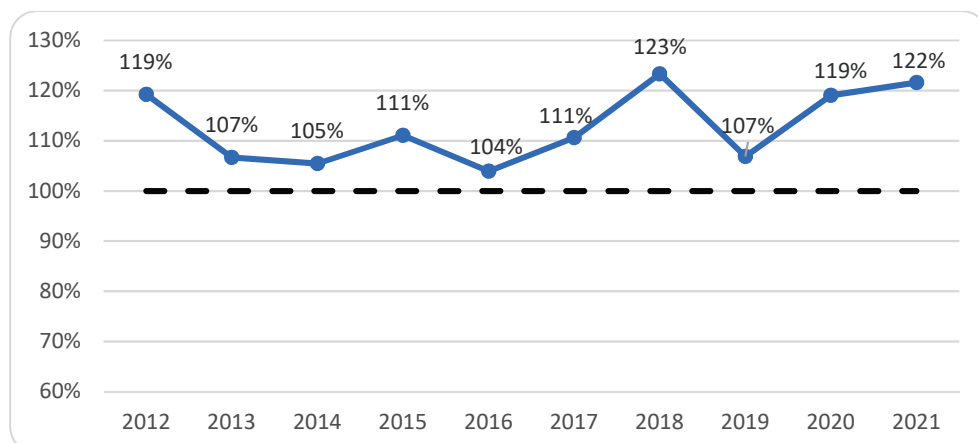
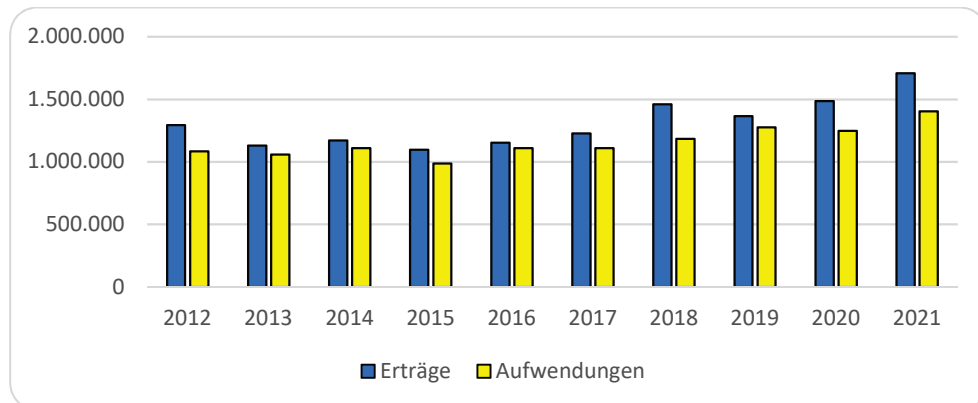
Formel: $\text{Fremdkapital (ohne Sonderposten)} / \text{Eigenkapital} \times 100$
 Berechnung: $168 \text{ €} / 4.187 \text{ T€} \times 100$
 Ergebnis: 4,0 % (Vorjahr 3,4 %)



ERTRAGSLAGE

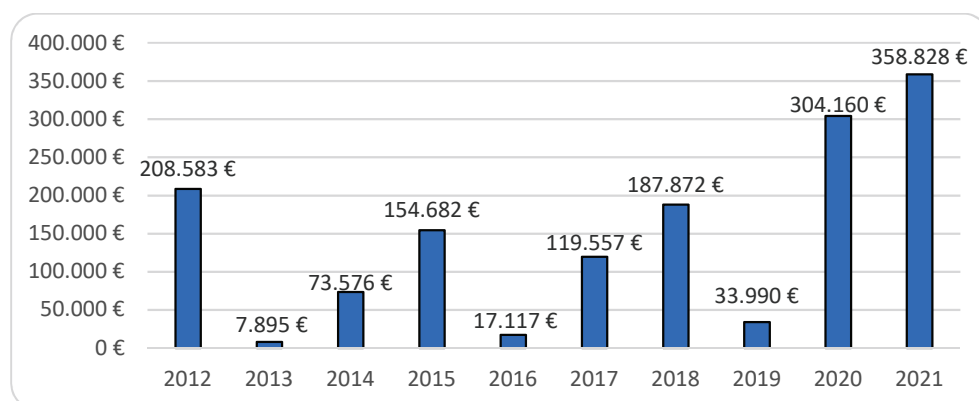
Aufwandsdeckungsgrad

Der Aufwandsdeckungsgrad zeigt an, inwieweit die Erträge die Aufwendungen decken. Ein Wert von mindestens 100 % ist hierbei anzustreben.



Im Haushaltsjahr 2021 konnten die realisierten Erträge die Aufwendungen komplett decken. Dies spiegelt sich im positiven Jahresergebnis vor Veränderung der Rücklagen in Höhe von 303.262,72 € wieder.

Entwicklung des Jahresergebnisses



Durch die Entnahme aus der Kapitalrücklage und der Rücklage für Belastungen aus dem kommunalen Finanzausgleich fällt das positive Jahresergebnis für das Haushaltsjahr 2021 höher aus. Der Jahresüberschuss beträgt 358.827,99 €.

Entwicklung des in der Bilanz ausgewiesenen Jahresergebnisses für die zehn Haushaltsvorjahre:

Ergebnis des Haushaltsjahres 2012	208.582,84 €
Ergebnis des Haushaltsjahres 2013	+ 7.894,90 €
Ergebnis des Haushaltsjahres 2014	+ 73.576,05 €
Ergebnis des Haushaltsjahres 2015	+ 154.681,90 €
Ergebnis des Haushaltsjahres 2016	+ 17.117,44 €
Ergebnis des Haushaltsjahres 2017	+ 119.557,08 €
Ergebnis des Haushaltsjahres 2018	+ 187.872,19 €
Ergebnis des Haushaltsjahres 2019	+ 33.990,15 €
Ergebnis des Haushaltsjahres 2020	+ 304.160,28 €
Ergebnis des Haushaltsjahres 2021	+ 358.827,99 €
	+ 1.466.260,82 €

H. Weitere Angaben gem. § 48 Abs. 5 GemHVO-Doppik M-V

Sonstige Angaben erfolgen nur, insofern diese für die Gemeinde Gutow zutreffen.

Bilanzierte Vermögensgegenstände mit zum Bilanzstichtag noch ungeklärten Eigentumsverhältnissen - einschließlich Buchwert und Risikoabschätzung

Derartige Vermögensgegenstände werden bei der Gemeinde zum 31.12.2021 nicht ausgewiesen. Bei der Erstellung der Bilanz sind der Verwaltung keine besonderen Umstände bekannt geworden, die dazu führen, dass die Bilanz nicht ein den tatsächlichen Verhältnissen entsprechendes Bild der Vermögens-, Finanz- und Ertragslage der Gemeinde Gutow gemäß der GemHVO-Doppik vermittelt.

Drohende finanzielle Belastungen, für die keine Rückstellungen gebildet wurden

Es lagen keine entsprechenden finanziellen Belastungen zum 31.12.2021 vor.

Haftungsverhältnisse aus der Bestellung von Sicherheiten für fremde Verbindlichkeiten sowie weitere Sachverhalte oder sonstige Haftungsverhältnisse, die nicht in der Bilanz auszuweisen sind und aus denen sich finanzielle Verpflichtungen ergeben können

Für die Gemeinde Gutow bestanden zum 31.12.2021 keine Verpflichtungen aus der Bestellung von Sicherheiten für fremde Verbindlichkeiten und Bürgschaften.

Haftungsrisiken aus der Zusatzversorgung der Arbeitnehmer

Die Arbeitnehmer der Gemeinde Gutow sind bei der Kommunalen Zusatzversorgungskasse (ZMV) versichert. Es bestehen Versorgungszusagen gemäß dem Tarifvertrag über die zusätzliche Altersvorsorge der Beschäftigten des öffentlichen Dienstes in Form von Altersrenten, Hinterbliebenenrenten und Erwerbsminderungsrenten.

Der Umlagesatz betrug im Haushaltsjahr 2021 1,3 % zuzüglich eines Zusatzbeitrags von 4,8 % der Brutto-Lohn- und -gehaltssumme. Diese Sätze sind seit 01.07.2018 gültig. Nach Auskunft der ZMV wird sich der Umlagesatz in den kommenden Jahren voraussichtlich nicht erhöhen, auch tarifrechtlich werden keine weitergehenden Verpflichtungen eingegangen.

Die zusatzversorgungspflichtigen Entgelte beliefen sich im Haushaltsjahr 2021 auf 27 T€ (Haushaltsvorjahr 27 T€).

Die Gemeinde zahlte im Haushaltsjahr 2021 an die Versorgungskasse Umlagen in Höhe von 1 T€ (Haushaltsvorjahr 1 €).

Die Arbeitnehmer sind auf Grundlage von § 37 a ATV-K mit 2,4 v.H. an der Finanzierung des Zusatzbeitrages beteiligt.

Personalbestand

Die durchschnittliche Zahl der Beamtinnen und Beamten sowie der Arbeitnehmerinnen und Arbeitnehmer zeigt folgende Übersicht:

	Durchschnittliche Anzahl
Beamte	0
Arbeitnehmer	1
- davon teilzeitbeschäftigt	1
- davon Freizeitphase Altersteilzeit	0
nachrichtlich	3
- Geringverdiener (Bereich Allgemeine Verwaltung und Chronik)	3

Mitgliedschaften

Die Gemeinde ist Mitglied in folgenden Organisationen:

Name der Organisation	Pflichtmitgliedschaft
Unfallkasse M-V	Ja
Feuerwehr-Unfallkasse für Hamburg, Mecklenburg-Vorpommern und Schleswig-Holstein (HFUK Nord)	Ja
Kreisfeuerwehrverband Güstrow	Ja
Wasser- und Bodenverband „Nebel“	Ja
Städte- und Gemeindetag Mecklenburg-Vorpommern e.V.	Nein
Wasserversorgungs- und Abwasserzweckverband Güstrow-Bützow-Sternberg (WAZ)	Nein
Kommunalen Anteilseignerverband der WEMAG AG	Nein
Kommunaler Schadensausgleich der Länder Brandenburg, Mecklenburg-Vorpommern, Sachsen, Sachsen-Anhalt und Thüringen (KSA)	Nein

Sonstige wesentliche Verträge

Die Gemeinde hat folgende wesentliche Verträge abgeschlossen: Wesentlich sind Verträge ab 30.000 € p.a. und/oder die eine Vertragsdauer von mindestens 5 Jahren haben.

	Jahr des Abschlusses	Laufzeit in Jahren
1. Verpflichtende Verträge		
Haus- und Wohnungsverwaltungsvertrag	2009	3
Stellplatz Ganschower Straße 20	2018	unbefristet
2. Berechtigende Verträge		
Mietverträge für Gemeindewohnungen	verschieden	unbefristet
Nutzungsvertrag DGH Ganschow	2002	20
Nutzungsvertrag Sportplatz Gutow	2003	20
Konzessionsverträge		
- WEMAG AG	1991/2008	20
- Propan Rheingas GmbH & Co. KG	1995/2015	20
- Westfalen AG	2004	20
- Stadtwerke Güstrow	1994/2014	5

5. Übersicht über die Zusammensetzung und Entwicklung des Saldos der liquiden Mittel und der Kassenkredite im Haushaltsjahr

Übersicht über die Zusammensetzung und Entwicklung des Saldos der liquiden Mittel und der Kassenkredite im Haushaltsjahr 2021					
Nr.		laufende	Ein- und Auszahlungen	durchlaufende Gelder	Summe
		Ein- und Auszahlungen	aus	und ungeklärte	
			Investitionstätigkeit	Zahlungsvorgänge	
in €					
		1	2	3	4
1	Forderungen zum 31. Dezember des Haushaltsvorjahres (§ 47 Absatz 4 Nummer 2.2.6.1 GemHVO-Doppik)				1.619.177,87
2	- Verbindlichkeiten und Verbindlichkeiten aus Kassenkrediten zum 31. Dezember des Haushaltsvorjahres (§ 47 Absatz 5 Nummer 4.2.2, Nummer 4.3 und 4.7 bis 4.10 GemHVO-Doppik)				0,00
3	= Saldo der liquiden Mittel und der Kassenkredite zum 31. Dezember des Haushaltsvorjahres	1.458.994,45	159.983,42	200,00	1.619.177,87
4	+ Korrektur des Vortrages	0,00	0,00	0,00	
5	= Bereinigter Saldo der liquiden Mittel und der Kassenkredite zum 31. Dezember des Haushaltsvorjahres	1.458.994,45	159.983,42	200,00	1.619.177,87
6	+ jahresbezogener Saldo der laufenden Ein- und Auszahlungen (§ 3 Absatz 1 Satz 1 Nummer 37 GemHVO-Doppik)	283.633,43			283.633,43
7	+ Saldo der Ein- und Auszahlungen aus Investitionstätigkeit (§ 3 Absatz 1 Satz 1 Nummer 29 GemHVO-Doppik)		200.031,77		200.031,77
8	+ Saldo der Ein- und Auszahlungen aus Krediten für Investitionen und Investitionsförderungsmaßnahmen (ohne planmäßige Tilgung)		0,00		0,00
9	+ Saldo der durchlaufenden Gelder und ungeklärten Zahlungsvorgängen (§ 3 Absatz 1 Satz 1 Nummer 35 GemHVO-Doppik)			100,00	100,00
10	= Saldo der liquiden Mittel und der Kassenkredite zum 31. Dezember des Haushaltsjahres	1.742.627,88	360.015,19	300,00	2.102.943,07
Kontrollrechnung:					
11	Liquide Mittel zum 31. Dezember des Haushaltsjahres (§ 47 Absatz 4 Satz 1 Nummer 2.4 GemHVO-Doppik)				2.102.943,07
12	- Kassenkredite zum 31. Dezember des Haushaltjahres				0,00
13	= Saldo der liquiden Mittel und der Kassenkredite zum 31. Dezember des Haushaltsjahres				2.102.943,07

6. Übersicht über Erträge und Aufwendungen zur Ergebnisrechnung

Übersicht über Erträge und Aufwendungen zur Ergebnisrechnung							Erläuterung
Nr.	Ertrags- und Aufwandsarten (gemäß §44 Absatz 2 GemHVO-Doppik)	Ermächtigungen des Haushaltsjahres 2021	Übertragene Ermächtigungen aus Haushalts-vorjahren	Gesamt- ermächtigungen im Haushaltsjahr 2021	Ergebnis des Haushaltsjahres 2021	Abweichung im Haushaltsjahr 2021	Kontonummer
		in €					
		1	2	3	4	5	
1	+ Steuern und ähnliche Abgaben	518.400,00	0,00	518.400,00	609.806,80	-91.406,80	40
	darunter:						
	1.1 Grundsteuer A	19.800,00	0,00	19.800,00	21.126,90	-1.326,90	4011
	1.2 Grundsteuer B	78.100,00	0,00	78.100,00	80.602,07	-2.502,07	4012
	1.3 Gewerbesteuer	67.300,00	0,00	67.300,00	122.447,28	-55.147,28	4013
	1.4 Gemeindeanteil an der Einkommensteuer	330.100,00	0,00	330.100,00	361.326,51	-31.226,51	4021
	1.5 Gemeindeanteil an der Umsatzsteuer	18.600,00	0,00	18.600,00	19.504,87	-904,87	4022
	1.6 Sonstige Gemeindesteuern	4.500,00	0,00	4.500,00	4.799,17	-299,17	403
	1.7 Ausgleichsleistungen vom Land	0,00	0,00	0,00	0,00	0,00	4052
	1.8 Leistungen des Landes aus der Umsetzung des 4. Gesetzes für moderne Dienstleistungen am Arbeitsmarkt	0,00	0,00	0,00	0,00	0,00	40541
2	+ Zuwendungen, allgemeine Umlagen und sonstige Transfererträge	595.100,00	0,00	595.100,00	604.346,26	-9.246,26	41
	darunter:						
	2.1 Schlüsselzuweisungen	508.700,00	0,00	508.700,00	508.624,91	75,09	411
	2.2 Bedarfszuweisungen	0,00	0,00	0,00	0,00	0,00	412
	2.3 Sonstige allgemeine Zuweisungen	0,00	0,00	0,00	0,00	0,00	413
	2.4 Zuweisungen und Zuschüsse für laufende Zwecke	0,00	0,00	0,00	0,00	0,00	414
	2.5 Allgemeine Umlagen vom Land	0,00	0,00	0,00	0,00	0,00	4161
	2.6 Allgemeine Umlagen von Gemeinden und Gemeindeverbänden	0,00	0,00	0,00	0,00	0,00	4162
	2.7 Erträge aus der Auflösung von Sonderposten	86.400,00	0,00	86.400,00	86.936,86	-536,86	415
3	+ Erträge der sozialen Sicherung	0,00	0,00	0,00	0,00	0,00	42
	darunter:						
	3.1 Ersatz von sozialen Leistungen außerhalb von Einrichtungen	0,00	0,00	0,00	0,00	0,00	421
	3.2 Ersatz von sozialen Leistungen in Einrichtungen	0,00	0,00	0,00	0,00	0,00	422
	3.3 Kostenbeteiligung und -erstattung im Bereich des SGB XII und anderer sozialer Leistungen	0,00	0,00	0,00	0,00	0,00	423
	3.4 Kostenbeteiligung und -erstattung im Bereich des SGB VIII und anderer Jugendhilfe	0,00	0,00	0,00	0,00	0,00	424
	3.5 Kostenerstattungen von anderen Sozialhilfeträgern	0,00	0,00	0,00	0,00	0,00	425
	3.6 Aufgabenbezogene Leistungsbeteiligung nach dem SGB II	0,00	0,00	0,00	0,00	0,00	426
	3.7 Zuweisungen und Zuschüsse für laufende Zwecke im Bereich der sozialen Sicherung	0,00	0,00	0,00	0,00	0,00	427
4	+ Öffentlich-rechtliche Leistungsentgelte	86.800,00	0,00	86.800,00	91.046,56	-4.246,56	43
	darunter:						
	4.1 Verwaltungsgebühren einschließlich Erstattung von Auslagen	0,00	0,00	0,00	0,00	0,00	431
	4.2 Benutzungsgebühren, Beiträge (soweit diese nicht in einem Sonderposten zu erfassen sind) und ähnliche Entgelte, Kostenerstattungen	42.200,00	0,00	42.200,00	46.445,24	-4.245,24	432
	4.3 Erträge aus der Auflösung von Sonderposten für Beiträge und ähnliche Entgelte	44.600,00	0,00	44.600,00	44.601,32	-1,32	437
5	+ Privatrechtliche Leistungsentgelte	182.500,00	0,00	182.500,00	173.845,36	8.654,64	441, 443-445
	darunter:						
	5.1 Privatrechtliche Leistungsentgelte	182.500,00	0,00	182.500,00	173.845,36	8.654,64	441
	5.2 Erträge aus der Auflösung von Sonderposten für Baukostenzuschüsse und ähnliche Entgelte	0,00	0,00	0,00	0,00	0,00	443
6	+ Kostenerstattungen und Kostenumlagen	900,00	0,00	900,00	635,25	264,75	442, 447-448
7	+ Andere aktivierte Eigenleistungen	0,00	0,00	0,00	0,00	0,00	452
8	+ Zinserträge und sonstige Finanzerträge	5.600,00	0,00	5.600,00	5.871,74	-271,74	47
	darunter:						
	8.1 Zinserträge	0,00	0,00	0,00	0,00	0,00	471-472
	8.2 Sonstige Finanzerträge	5.600,00	0,00	5.600,00	5.871,74	-271,74	473-479
9	+ Sonstige Erträge	24.050,00	0,00	24.050,00	222.941,90	-198.891,90	451, 46, 491
	darunter:						
	9.1 Erträge aus der Veräußerung von Vermögensgegenständen des Anlagevermögens und des Umlaufvermögens	0,00	0,00	0,00	100.000,00	-100.000,00	461
	9.2 Erträge aus der Auflösung von Wertberichtigungen, Sonderposten und Rückstellungen	0,00	0,00	0,00	567,10	-567,10	4661
	9.3 Erhöhung oder Verminderung des Bestandes an fertigen und unfertigen Erzeugnissen (Saldo)	0,00	0,00	0,00	0,00	0,00	451
10	Summe der Erträge (Summe der Nummern 1 bis 9)	1.413.350,00	0,00	1.413.350,00	1.708.493,87	-295.143,87	
11	- Personalaufwendungen	84.200,00	0,00	84.200,00	76.338,62	7.861,38	50
	darunter:						
	11.1 Zuführungen zu Pensionsrückstellungen u.ä. Verpflichtungen	0,00	0,00	0,00	0,00	0,00	507
12	- Versorgungsaufwendungen	0,00	0,00	0,00	0,00	0,00	51
13	- Aufwendungen für Sach- und Dienstleistungen	375.700,00	0,00	375.700,00	310.771,20	64.928,80	52

Übersicht über Erträge und Aufwendungen zur Ergebnisrechnung							Erläuterung
Nr.	Ertrags- und Aufwandsarten (gemäß §44 Absatz 2 GemHVO-Doppik)	Ermächtigungen des Haushaltsjahres 2021	Übertragene Ermächtigungen aus Haushalts-vorjahren	Gesamt- ermächtigungen im Haushaltsjahr 2021 in €	Ergebnis des Haushaltsjahres 2021	Abweichung im Haushaltsjahres 2021	Kontonummer
	darunter:						
	13.1 Aufwendungen für Energie, Wasser, Abwasser und Abfall	96.500,00	0,00	96.500,00	96.379,81	120,19	522
	13.2 Aufwendungen für Unterhaltung und Bewirtschaftung	134.600,00	0,00	134.600,00	88.062,81	46.537,19	523
14	– Abschreibungen	174.900,00	0,00	174.900,00	179.144,27	-4.244,27	53
15	– Zuwendungen, Umlagen und sonstige Transferaufwendungen	729.300,00	0,00	729.300,00	712.611,01	16.688,99	54
	darunter:						
	15.1 Zuweisungen und Zuschüsse für laufende Zwecke	184.400,00	0,00	184.400,00	162.464,61	21.935,39	541
	15.2 Schuldendiensthilfen	0,00	0,00	0,00	0,00	0,00	542
	15.3 Gewerbesteuerumlage	6.800,00	0,00	6.800,00	12.137,20	-5.337,20	5431
	15.4 Allgemeine Umlagen an das Land	0,00	0,00	0,00	0,00	0,00	5441
	15.5 Allgemeine Umlagen an Landkreise	391.400,00	0,00	391.400,00	391.319,24	80,76	54421
	15.6 Allgemeine Umlagen an das Amt	146.700,00	0,00	146.700,00	146.689,96	10,04	54422
	15.7 Allgemeine Umlagen an Zweckverbände	0,00	0,00	0,00	0,00	0,00	5443
	15.8 Allgemeine Umlagen an Sonstige	0,00	0,00	0,00	0,00	0,00	5449
16	– Aufwendungen der sozialen Sicherung	0,00	0,00	0,00	0,00	0,00	55
	darunter:						
	16.1 Leistungen nach SGB II	0,00	0,00	0,00	0,00	0,00	551
	16.2 Kostenbeteiligungen und -erstattungen nach SGB II	0,00	0,00	0,00	0,00	0,00	552
	16.3 Leistungen nach SGB XII	0,00	0,00	0,00	0,00	0,00	553
	16.4 Kostenbeteiligungen und -erstattungen nach SGB XII	0,00	0,00	0,00	0,00	0,00	554
	16.5 Leistungen nach SGB VIII	0,00	0,00	0,00	0,00	0,00	555
	16.6 Kostenbeteiligungen und -erstattungen nach SGB VIII	0,00	0,00	0,00	0,00	0,00	556
	16.7 Sonstige soziale Leistungen	0,00	0,00	0,00	0,00	0,00	557
	16.8 Kostenbeteiligungen und -erstattungen für sonstige soziale Leistungen	0,00	0,00	0,00	0,00	0,00	558
	16.9 Zuweisungen und Zuschüsse für laufende Zwecke des Bereichs soziale Sicherung	0,00	0,00	0,00	0,00	0,00	559
17	– Zinsaufwendungen und sonstige Finanzaufwendungen	1.500,00	0,00	1.500,00	5.042,12	-3.542,12	57
	darunter:						
	17.1 Zinsaufwendungen	1.500,00	0,00	1.500,00	1.467,99	32,01	571-578
	17.2 Sonstige Finanzaufwendungen	0,00	0,00	0,00	3.574,13	-3.574,13	579
18	– Sonstige Aufwendungen	24.350,00	4.769,97	29.119,97	121.323,93	-92.203,96	56, 591
19	Summe der Aufwendungen (Summe der Nummern 11 bis 18)	1.389.950,00	4.769,97	1.394.719,97	1.405.231,15	-10.511,18	
20	Jahresergebnis (Jahresüberschuss/Jahresfehlbetrag) vor Veränderung der Rücklagen (Saldo der Nummern 10 und 19)	23.400,00	-4.769,97	18.630,03	303.262,72	-284.632,69	
21	– Einstellung in die Kapitalrücklage	0,00	0,00	0,00	0,00	0,00	592
22	+ Entnahme aus der Kapitalrücklage	0,00	0,00	0,00	2.138,95	-2.138,95	492
	darunter:						
	22.1 Entnahme aus der zweckgebundenen Kapitalrücklage aus investiv gebundenen Zuweisungen	0,00	0,00	0,00	0,00	0,00	4922
23	– Einstellung in die Rücklage für Belastungen aus dem kommunalen Finanzausgleich	56.900,00	0,00	56.900,00	0,00	56.900,00	593
24	+ Entnahme aus der Rücklage für Belastungen aus dem kommunalen Finanzausgleich	53.400,00	0,00	53.400,00	53.426,32	-26,32	493
25	Jahresergebnis (Jahresüberschuss/Jahresfehlbetrag, Nummer 20 zuzüglich Nummern 22 und 24 abzüglich Nummern 21 und 23)	19.900,00	-4.769,97	15.130,03	358.827,99	-343.697,96	
	nachrichtlich:						
26	Ergebnisvortrag aus dem Haushaltsvorjahr				1.107.432,83		204
27	Ergebnis (Überschuss/Fehlbetrag) zum 31. Dezember des Haushaltsjahres (Summe der Nummern 25 und 26)				1.466.260,82		

7. Forderungsübersicht

Forderungsübersicht

Nr.	Art (gemäß § 47 Absatz 4 Nummer 2.2 GemHVO-Doppik)	Forderungen zum Ende des Haushaltsjahres davon mit einer Restlaufzeit			Nominalwert	kumulierte Wertberichtigungen zum Ende 2021	Bilanzwert zum Ende 2021	Bilanzwert zum Ende 2020
		bis zu einem Jahr	von über einem bis zu fünf Jahren	von mehr als fünf Jahren				
		in €						
2.2.1	Öffentlich-rechtliche Forderungen und Forderungen aus Transferleistungen	12.334,50	0,00	0,00	12.334,50	2.419,51	9.914,99	8.508,23
	darunter:							
	a) Gebührenforderungen	0,00	0,00	0,00	0,00	0,00	0,00	0,00
	b) Beitragsforderungen	377,00	0,00	0,00	377,00	5,28	371,72	243,74
	c) Steuerforderungen	6.988,89	0,00	0,00	6.988,89	1.882,40	5.106,49	4.317,22
	darunter:							
	aa) Grundsteuer	2.028,34	0,00	0,00	2.028,34	1.253,40	774,94	1.249,90
	bb) Gewerbesteuer	3.584,50	0,00	0,00	3.584,50	50,18	3.534,32	2.473,48
	cc) Sonstige	1.376,05	0,00	0,00	1.376,05	578,82	797,23	593,84
	d) Forderungen aus Transferleistungen	0,00	0,00	0,00	0,00	0,00	0,00	0,00
	e) Sonstige öffentlich-rechtliche Forderungen	4.968,61	0,00	0,00	4.968,61	531,83	4.436,78	3.947,27
2.2.2	Privatrechtliche Forderungen aus Lieferungen und Leistungen	63.395,58	0,00	0,00	63.395,58	39.129,04	24.266,54	24.656,61
2.2.3	Forderungen gegen verbundene Unternehmen	0,00	0,00	0,00	0,00	0,00	0,00	0,00
2.2.4	Forderungen gegen Unternehmen, mit denen ein Beteiligungsverhältnis besteht	0,00	0,00	0,00	0,00	0,00	0,00	0,00
2.2.5	Forderungen gegen Sondervermögen, Zweckverbände, Anstalten des öffentlichen Rechts, rechtsfähige kommunale Stiftungen	0,00	0,00	0,00	0,00	0,00	0,00	0,00
2.2.6	Forderungen gegen den sonstigen öffentlichen Bereich:	2.110.869,82	0,00	0,00	2.110.869,82	0,00	2.110.869,82	1.619.177,87
	darunter:							
2.2.6.1	Forderungen aus dem gemeinsamen Zahlungsmittelbestand	2.102.943,07	0,00	0,00	2.102.943,07	0,00	2.102.943,07	1.619.177,87
2.2.6.2	Sonstige Forderungen gegen den sonstigen öffentlichen Bereich	7.926,75	0,00	0,00	7.926,75	0,00	7.926,75	0,00
2.2.7	Sonstige Vermögensgegenstände	38,00	0,00	0,00	38,00	0,53	37,47	0,00
2.2	Summe Forderungen und sonstige Vermögensgegenstände	2.186.637,90	0,00	0,00	2.186.637,90	41.549,08	2.145.088,82	1.652.342,71

8. Verbindlichkeitenübersicht

Verbindlichkeitenübersicht						
Nr.	Art (gemäß § 47 Absatz 5 Nummer 4 GemHVO-Doppik)	Verbindlichkeiten zum 31. Dezember 2021 mit einer Restlaufzeit			Stand zum 31. Dezember 2021 (Bilanzwert)	Stand zum 31. Dezember 2020 (Bilanzwert)
		bis zu einem Jahr	von über einem bis zu fünf Jahren	von mehr als fünf Jahren		
in €						
4.1	Anleihen	0,00	0,00	0,00	0,00	0,00
4.2	Verbindlichkeiten aus Kreditaufnahmen:	8.941,89	37.398,86	30.628,39	76.969,14	85.753,63
4.2.1	Verbindlichkeiten aus Kreditaufnahmen für Investitionen und Investitionsförderungsmaßnahmen	8.941,89	37.398,86	30.628,39	76.969,14	85.753,63
4.2.2	Verbindlichkeiten aus Kassenkrediten	0,00	0,00	0,00	0,00	0,00
4.3	Verbindlichkeiten aus Vorgängen, die Kreditaufnahmen wirtschaftlich gleichkommen	0,00	0,00	0,00	0,00	0,00
4.4	Erhaltene Anzahlungen auf Bestellungen	0,00	0,00	0,00	0,00	0,00
4.5	Verbindlichkeiten aus Lieferungen und Leistungen	11.029,59	0,00	0,00	11.029,59	4.282,01
4.6	Verbindlichkeiten aus Transferleistungen	0,00	0,00	0,00	0,00	0,00
4.7	Verbindlichkeiten gegenüber verbundenen Unternehmen	0,00	0,00	0,00	0,00	0,00
4.8	Verbindlichkeiten gegenüber Unternehmen, mit denen ein Beteiligungsverhältnis besteht	0,00	0,00	0,00	0,00	0,00
4.9	Verbindlichkeiten gegenüber Sondervermögen mit Sonderrechnung, Zweckverbänden, Anstalten des öffentlichen Rechts, rechtsfähigen kommunalen Stiftungen	438,09	0,00	0,00	438,09	15,10
4.10	Verbindlichkeiten gegenüber dem sonstigen öffentlichen Bereich:	2.226,96	0,00	0,00	2.226,96	38.612,82
4.10.1	Verbindlichkeiten aus dem gemeinsamen Zahlungsmittelbestand	0,00	0,00	0,00	0,00	0,00
4.10.2	Sonstige Verbindlichkeiten gegenüber dem sonstigen öffentlichen Bereich	2.226,96	0,00	0,00	2.226,96	38.612,82
4.11	Sonstige Verbindlichkeiten	308,40	0,00	0,00	308,40	200,00
4	Summe der Verbindlichkeiten	22.944,93	37.398,86	30.628,39	90.972,18	128.863,56

9.1 Übersicht über die über das Ende des Haushaltsjahres hinaus geltenden Haushaltsermächtigungen

Übersicht über die über das Ende des Haushaltsjahres hinaus geltenden Haushaltsermächtigungen				
Nr.	Bezeichnung	Ansatz 2021	Ergebnis 2021	Übertragene Ansätze nach § 15 GemHVO-Doppik
		in €		
1.	Aufwandsermächtigungen			
	Teilhaushalt 1 Hauptverwaltung 1	398.200	340.515,44	0,00
	Teilhaushalt 2 Finanzverwaltung 2	0	0,00	0,00
	Teilhaushalt 3 Bau- und Ordnungsamt 3	445.300	509.443,52	45.835,71
	Teilhaushalt 4 Zentrale Finanzdienstleistungen 4	546.400	555.272,19	0,00
	Summe Aufwandsermächtigungen	1.389.900	1.405.231,15	45.835,71
2.	Auszahlungsermächtigungen			
2.1	laufende Auszahlungen			
	Teilhaushalt 1 Hauptverwaltung 1	373.300	341.194,85	0,00
	Teilhaushalt 2 Finanzverwaltung 2	0	0,00	0,00
	Teilhaushalt 3 Bau- und Ordnungsamt 3	295.300	251.052,86	45.835,71
	Teilhaushalt 4 Zentrale Finanzdienstleistungen 4	546.400	553.436,02	0,00
	Summe laufende Auszahlungen	1.215.000	1.145.683,73	45.835,71
2.2	Auszahlungen aus Investitionstätigkeit			
	Teilhaushalt 1 Hauptverwaltung 1	22.700	0,00	22.700,00
	Teilhaushalt 2 Finanzverwaltung 2	0	0,00	0,00
	Teilhaushalt 3 Bau- und Ordnungsamt 3	47.200	16.012,80	24.000,00
	Teilhaushalt 4 Zentrale Finanzdienstleistungen 4	0	0,00	0,00
	Summe Auszahlungen aus Investitionstätigkeit	69.900	16.012,80	46.700,00
3.	Ermächtigungen für Einzahlungen aus Investitionstätigkeit			
	Teilhaushalt 1 Hauptverwaltung 1	0	20.200,00	0,00
	Teilhaushalt 2 Finanzverwaltung 2	0	0,00	0,00
	Teilhaushalt 3 Bau- und Ordnungsamt 3	6.000	121.666,04	6.000,00
	Teilhaushalt 4 Zentrale Finanzdienstleistungen 4	74.100	74.178,53	0,00
	Summe Ermächtigungen für Einzahlungen aus Investitionstätigkeit	80.100	216.044,57	6.000,00
		genehmigte Festsetzung 2021	davon im 2021 in Anspruch genommen	fortgeltende Ansätze nach § 52 Abs. 3 KV M-V
		in €		
4.	Ermächtigungen für die Aufnahme von Krediten für Investitionen			
	Teilhaushalt 1 Hauptverwaltung 1	0	0,00	0,00
	Teilhaushalt 2 Finanzverwaltung 2	0	0,00	0,00
	Teilhaushalt 3 Bau- und Ordnungsamt 3	0	0,00	0,00
	Teilhaushalt 4 Zentrale Finanzdienstleistungen 4	0	0,00	0,00
	Summe Ermächtigungen für die Aufnahme von Krediten für Investitionen	0	0,00	0,00

9.2 Übersicht über die aus Verpflichtungsermächtigungen voraussichtlich fällig werdenden Auszahlungen

Übersicht über die aus Verpflichtungsermächtigungen voraussichtlich fällig werdenden Auszahlungen					
Verpflichtungsermächtigungen (gemäß § 53 Absatz 2 GemHVO-Doppik)	Gesamtbetrag	Planungsdaten	Planungsdaten	Planungsdaten	Planungsdaten
		2022	2023	2024	2025
	in €				
im Haushaltsjahr 2018	0	0	0	0	0
im Haushaltsjahr 2019	0	0	0	0	0
im Haushaltsjahr 2020	0	0	0	0	0
im Haushaltsjahr 2021	0	0	0	0	0
Summe	0	0	0	0	0

10. Anlagenübersicht mit Übersicht über die Sonderposten zum Anlagevermögen

Anlagenübersicht mit Übersicht über die Sonderposten zum Anlagevermögen 2021

Posten	Art (gem. § 47 Abs. 4 Nr. 1 bzw. § 47 Abs. 5 Nr. 2.1 GemHVO-Doppik)	Anschaffungs- und Herstellungskosten / Zuführungsbeträge				Abschreibungen, Wertberichtigungen / Aufwösbungsbeträge							Restbuchwerte		
		Stand zum 31.12.2020	Zugänge in 2021	Abgänge in 2021	Umb- chun- gen in 2021	Stand zum 31.12.2021	Aufgelaufene Abschrei- bungen zum 31.12.2020	Zuschrei- bungen in 2021	planmäßige Abschrei- bungen in 2021	Umb- chun- gen in 2021	Aufgelaufene Ab- schreibungen auf Abgänge	außerplan- mäßige Abschrei- bungen/ Aufwösbun- gsbeträge	Abschrei- bungen zum 31.12.2021	Restbuch- werte am Ende 2021	Restbuch- werte am Ende 2020
		in €													
		1	2	3	4	5	6	7	8	9	10	11	12	13	14
Anlagenübersicht															
1.1 Immaterielle Vermögensgegenstände															
1.1.1	Gewerbliche Schutzrechte und ähnliche Rechte und Werte sowie Lizenzen an solchen Rechten und Werten	3.593,46	0,00	0,00	0,00	3.593,46	3.592,46	0,00	0,00	0,00	0,00	0,00	3.592,46	1,00	1,00
1.1.2	Geleistete Zuwendungen	0,00	0,00	0,00	0,00	0,00	0,00	0,00	0,00	0,00	0,00	0,00	0,00	0,00	0,00
1.1.3	Gezahlte Investitionszuschüsse	0,00	0,00	0,00	0,00	0,00	0,00	0,00	0,00	0,00	0,00	0,00	0,00	0,00	0,00
1.1.4	Geschäfts- oder Firmenwert	0,00	0,00	0,00	0,00	0,00	0,00	0,00	0,00	0,00	0,00	0,00	0,00	0,00	0,00
1.1.5	Geleistete Anzahlungen auf immaterielle Vermögensgegenstände	0,00	2.817,23	0,00	0,00	2.817,23	0,00	0,00	0,00	0,00	0,00	0,00	0,00	2.817,23	0,00
	Summe immaterielle Vermögensgegenstände	3.593,46	2.817,23	0,00	0,00	6.410,69	3.592,46	0,00	0,00	0,00	0,00	0,00	3.592,46	2.817,23	1,00
1.2 Sachanlagen															
1.2.1	Wald, Forsten	7.312,47	0,00	0,00	0,00	7.312,47	0,00	0,00	0,00	0,00	0,00	0,00	7.312,47	7.312,47	0,00
1.2.2	Sonstige unbebaute Grundstücke und grundstücksgleiche Rechte	351.124,16	1.012,40	3.461,80	0,00	348.674,76	0,00	0,00	0,00	0,00	0,00	0,00	348.674,76	351.124,16	0,00
1.2.3	Bebaute Grundstücke und grundstücksgleiche Rechte	1.908.442,05	8.554,79	0,00	0,00	1.916.996,84	1.104.004,52	0,00	16.203,33	0,00	0,00	1.120.207,85	796.788,99	804.437,53	0,00
1.2.4	Infrastrukturvermögen	5.024.989,98	155,60	0,00	0,00	5.025.125,58	2.606.821,02	0,00	139.252,34	0,00	0,00	2.746.073,36	2.279.052,22	2.416.148,96	0,00
1.2.5	Bauten auf fremdem Grund und Boden	1,00	0,00	0,00	0,00	1,00	0,00	0,00	0,00	0,00	0,00	0,00	1,00	1,00	0,00
1.2.6	Kunstgegenstände, Denkmäler	0,00	0,00	0,00	0,00	0,00	0,00	0,00	0,00	0,00	0,00	0,00	0,00	0,00	0,00
1.2.7	Maschinen, technische Anlagen, Fahrzeuge	359.803,79	2.890,00	0,00	0,00	362.693,79	113.272,99	0,00	21.244,15	0,00	0,00	134.517,14	228.176,65	246.530,80	0,00
1.2.8	Betriebs- und Geschäftsausstattung	21.519,53	738,38	0,00	0,00	22.257,91	9.382,42	0,00	2.444,45	0,00	0,00	11.826,87	10.431,04	12.137,11	0,00
1.2.9	Pflanzen und Tiere	0,00	0,00	0,00	0,00	0,00	0,00	0,00	0,00	0,00	0,00	0,00	0,00	0,00	0,00
1.2.10	Geleistete Anzahlungen auf Sachanlagen, Anlagen im Bau	0,00	0,00	0,00	0,00	0,00	0,00	0,00	0,00	0,00	0,00	0,00	0,00	0,00	0,00
	Summe Sachanlagen	7.673.172,98	13.351,17	3.461,80	0,00	7.683.062,35	3.833.480,95	0,00	179.144,27	0,00	0,00	4.012.625,22	3.670.437,13	3.839.692,03	0,00
1.3 Finanzanlagen															
1.3.1	Anteile an verbundenen Unternehmen	0,00	0,00	0,00	0,00	0,00	0,00	0,00	0,00	0,00	0,00	0,00	0,00	0,00	0,00
1.3.2	Ausleihungen an verbundene Unternehmen	0,00	0,00	0,00	0,00	0,00	0,00	0,00	0,00	0,00	0,00	0,00	0,00	0,00	0,00
1.3.3	Beteiligungen	0,00	0,00	0,00	0,00	0,00	0,00	0,00	0,00	0,00	0,00	0,00	0,00	0,00	0,00
1.3.4	Ausleihungen an Unternehmen, mit denen ein Beteiligungsverhältnis besteht	0,00	0,00	0,00	0,00	0,00	0,00	0,00	0,00	0,00	0,00	0,00	0,00	0,00	0,00
1.3.5	Sondervermögen mit Sonderrechnung, Zweckverbände, Anstalten des öffentlichen Rechts, rechtsfähige kommunale Stiftungen	702.733,42	0,00	0,00	0,00	702.733,42	0,00	0,00	0,00	0,00	0,00	0,00	702.733,42	702.733,42	0,00
1.3.6	Ausleihungen an Sondervermögen mit Sonderrechnung, Zweckverbände, Anstalten des öffentlichen Rechts, rechtsfähige kommunale Stiftungen	0,00	0,00	0,00	0,00	0,00	0,00	0,00	0,00	0,00	0,00	0,00	0,00	0,00	0,00

Anlagenübersicht mit Übersicht über die Sonderposten zum Anlagevermögen 2021

Posten	Art (gem. § 47 Abs. 4 Nr. 1 bzw. § 47 Abs. 5 Nr. 2.1 GemHVO-Doppik)	Anschaffungs- und Herstellungskosten / Zuführungsbeträge				Abschreibungen, Wertberichtigungen / Aufwösbungsbeträge							Restbuchwerte		
		Stand zum 31.12.2020 ¹	Zugänge in 2021	Abgänge in 2021	Umbu- chungen in 2021	Stand zum 31.12.2021	Aufgelaufene Abschrei- bungen zum 31.12.2020	Zuschrei- bungen in 2021	planmäßige Abschrei- bungen in 2021	Umbu- chungen in 2021	Aufgelaufene Ab- schreibungen auf Abgänge	außerplan- mäßige Abschrei- bungen/ Aufwösbung- beträge	Abschrei- bungen zum 31.12.2021	Restbuch- werte am Ende 2021	Restbuch- werte am Ende 2020
		in €													
		1	2	3	4	5	6	7	8	9	10	11	12	13	14
1.3.7	Sonstige Wertpapiere des Anlagevermögens	0,00	0,00	0,00	0,00	0,00	0,00	0,00	0,00	0,00	0,00	0,00	0,00	0,00	0,00
1.3.8	Anteilige Rücklagen der Versorgungskassen zur Abdeckung von Pensionsverpflichtungen	0,00	0,00	0,00	0,00	0,00	0,00	0,00	0,00	0,00	0,00	0,00	0,00	0,00	0,00
1.3.9	Sonstige Ausleihungen	0,00	0,00	0,00	0,00	0,00	0,00	0,00	0,00	0,00	0,00	0,00	0,00	0,00	0,00
	Summe Finanzanlagen	702.733,42	0,00	0,00	0,00	702.733,42	0,00	0,00	0,00	0,00	0,00	0,00	0,00	702.733,42	702.733,42
	Summe Anlagevermögen	8.379.499,88	16.168,40	3.461,80	0,00	8.392.206,46	3.837.073,41	0,00	179.144,27	0,00	0,00	0,00	4.016.217,68	4.375.988,78	4.542.426,45
Sonderpostenübersicht zum Anlagevermögen															
2.1.1	Sonderposten aus Zuwendungen	2.856.156,62	200,00	0,00	0,00	2.856.356,62	1.354.471,09	0,00	86.936,86	0,00	0,00	0,00	1.441.407,95	1.414.948,67	1.501.685,53
2.1.2	Sonderposten aus Beiträgen und ähnlichen Entgelten	1.565.036,33	0,00	0,00	0,00	1.565.036,33	1.043.336,94	0,00	44.601,32	0,00	0,00	0,00	1.087.938,26	477.098,07	521.699,39
2.1.3	Sonderposten aus Anzahlungen	21.820,54	41.666,04	0,00	0,00	63.486,58	0,00	0,00	0,00	0,00	0,00	0,00	0,00	63.486,58	21.820,54
	Summe Sonderposten zum Anlagevermögen	4.443.013,49	41.866,04	0,00	0,00	4.484.879,53	2.397.808,03	0,00	131.538,18	0,00	0,00	0,00	2.529.346,21	1.955.533,32	2.045.205,46
Einschließlich aller aufgelaufener Zu- und Abgänge sowie Umbuchungen.															

11. Investitionsrechnung

	Ergebnis 2020	HH-Reste 2020	Ansatz 2021	Ergebnis 2021	Vergleich 2021	UPL/APL	Gesamt Invest.	Neue Reste
	1	2	3	4	5	6	7	8
12600	Brandschutz							
Einzahlungen	0,00	0,00	6.000	0,00	6.000,00	0,00	0,00	6.000,00
Auszahlungen	0,00	0,00	21.000	0,00	21.000,00	0,00	0,00	21.000,00
1260021001	Bau Löschwasserbrunnen in Bülower Burg							
Einzahlungen	0,00	0,00	6.000	0,00	6.000,00	0,00	0,00	6.000,00
Auszahlungen	0,00	0,00	21.000	0,00	21.000,00	0,00	0,00	21.000,00
<i>12600.68166200 Anzahlungen auf Investitionszuwendungen vom öffentlichen Bereich vom Land</i>	<i>0,00</i>	<i>0,00</i>	<i>6.000</i>	<i>0,00</i>	<i>6.000,00</i>	<i>0,00</i>	<i>0,00</i>	<i>6.000,00</i>
<i>12600.78532000 Auszahlungen für Baumaßnahmen (Herstellungskosten) Infrastrukturvermögen</i>	<i>0,00</i>	<i>0,00</i>	<i>21.000</i>	<i>0,00</i>	<i>21.000,00</i>	<i>0,00</i>	<i>0,00</i>	<i>21.000,00</i>
<i>Saldo.</i>	<i>0,00</i>	<i>0,00</i>	<i>-15.000</i>	<i>0,00</i>	<i>-15.000,00</i>	<i>0,00</i>	<i>0,00</i>	<i>-15.000,00</i>
36600	Einrichtungen der Kinder- und Jugendarbeit							
Einzahlungen	1.000,00	0,00	0	20.200,00	-20.200,00	0,00	21.200,00	0,00
Auszahlungen	38.949,19	0,00	20.000	0,00	20.000,00	0,00	38.949,19	20.000,00
3660019001	Spielgeräte Spielplatz Gutow + Schönwolde							
Einzahlungen	1.000,00	0,00	0	200,00	-200,00	0,00	1.200,00	0,00
Auszahlungen	38.949,19	0,00	0	0,00	0,00	0,00	38.949,19	0,00
<i>36600.68167901 Anzahlungen auf Investitionszuwendungen vom privaten Bereich von sonstigen privaten Bereich aus Spenden</i>	<i>1.000,00</i>	<i>0,00</i>	<i>0</i>	<i>0,00</i>	<i>0,00</i>	<i>0,00</i>	<i>1.000,00</i>	<i>0,00</i>
<i>36600.68159000 Investitionszuwendungen vom sonstigen privaten Bereich</i>	<i>0,00</i>	<i>0,00</i>	<i>0</i>	<i>200,00</i>	<i>-200,00</i>	<i>0,00</i>	<i>200,00</i>	<i>0,00</i>
<i>36600.78560000 Auszahlungen für Fahrzeuge, Maschinen und technische Anlagen</i>	<i>38.949,19</i>	<i>0,00</i>	<i>0</i>	<i>0,00</i>	<i>0,00</i>	<i>0,00</i>	<i>38.949,19</i>	<i>0,00</i>
<i>Saldo.</i>	<i>-37.949,19</i>	<i>0,00</i>	<i>0</i>	<i>200,00</i>	<i>-200,00</i>	<i>0,00</i>	<i>-37.749,19</i>	<i>0,00</i>
3660021001	Spielgeräte Spielplatz Bülow, BülowerB., Badendiek							
Einzahlungen	0,00	0,00	0	20.000,00	-20.000,00	0,00	20.000,00	0,00
Auszahlungen	0,00	0,00	20.000	0,00	20.000,00	0,00	0,00	20.000,00
<i>36600.68166200 Anzahlungen auf Investitionszuwendungen vom öffentlichen Bereich vom Land</i>	<i>0,00</i>	<i>0,00</i>	<i>0</i>	<i>20.000,00</i>	<i>-20.000,00</i>	<i>0,00</i>	<i>20.000,00</i>	<i>0,00</i>
<i>36600.78560000 Auszahlungen für Fahrzeuge, Maschinen und technische Anlagen</i>	<i>0,00</i>	<i>0,00</i>	<i>20.000</i>	<i>0,00</i>	<i>20.000,00</i>	<i>0,00</i>	<i>0,00</i>	<i>20.000,00</i>
<i>Saldo.</i>	<i>0,00</i>	<i>0,00</i>	<i>-20.000</i>	<i>20.000,00</i>	<i>-40.000,00</i>	<i>0,00</i>	<i>20.000,00</i>	<i>-20.000,00</i>
42401	Kommunale Sportstätten und Bäder							
Einzahlungen	0,00	0,00	0	0,00	0,00	0,00	0,00	0,00
Auszahlungen	0,00	0,00	2.700	0,00	2.700,00	0,00	0,00	2.700,00
4240120001	Zaun am Sportplatz Gutow							
Einzahlungen	0,00	0,00	0	0,00	0,00	0,00	0,00	0,00
Auszahlungen	0,00	0,00	0	0,00	0,00	0,00	0,00	0,00
<i>42401.78512000 Auszahlungen für Baumaßnahmen (Herstellungskosten)</i>	<i>0,00</i>	<i>0,00</i>	<i>0</i>	<i>0,00</i>	<i>0,00</i>	<i>0,00</i>	<i>0,00</i>	<i>0,00</i>
<i>Saldo.</i>	<i>0,00</i>	<i>0,00</i>	<i>0</i>	<i>0,00</i>	<i>0,00</i>	<i>0,00</i>	<i>0,00</i>	<i>0,00</i>
4240121001	Wildzaun am Sportplatz Gutow							
Einzahlungen	0,00	0,00	0	0,00	0,00	0,00	0,00	0,00
Auszahlungen	0,00	0,00	2.700	0,00	2.700,00	0,00	0,00	2.700,00
<i>42401.78512000 Auszahlungen für Baumaßnahmen (Herstellungskosten)</i>	<i>0,00</i>	<i>0,00</i>	<i>2.700</i>	<i>0,00</i>	<i>2.700,00</i>	<i>0,00</i>	<i>0,00</i>	<i>2.700,00</i>
<i>Saldo.</i>	<i>0,00</i>	<i>0,00</i>	<i>-2.700</i>	<i>0,00</i>	<i>-2.700,00</i>	<i>0,00</i>	<i>0,00</i>	<i>-2.700,00</i>

	Ergebnis 2020	HH-Reste 2020	Ansatz 2021	Ergebnis 2021	Vergleich 2021	UPL/APL	Gesamt Invest.	Neue Reste
	1	2	3	4	5	6	7	8
54101	Gemeindestraßen							
Einzahlungen	57.710,91	0,00	0	21.666,04	-21.666,04	0,00	79.376,95	0,00
Auszahlungen	31,14	0,00	16.000	0,00	16.000,00	-8.000,00	46.934,96	3.000,00
5410100001	Anspargung pauschale Straßenausbaubeiträge § 8a Abs.4 KAG M-V							
Einzahlungen	21.820,54	0,00	0	21.666,04	-21.666,04	0,00	43.486,58	0,00
Auszahlungen	0,00	0,00	0	0,00	0,00	0,00	0,00	0,00
<i>54101.68242000 Beiträge und ähnliche Entgelte vom Land (Ausgleich nach § 8a Abs. 2 u. 4 KAG M-V)</i>	21.820,54	0,00	0	21.666,04	-21.666,04	0,00	43.486,58	0,00
Saldo.	21.820,54	0,00	0	21.666,04	-21.666,04	0,00	43.486,58	0,00
5410119001	Fahrgastunterstände Badendiek und Ganschow							
Einzahlungen	35.890,37	0,00	0	0,00	0,00	0,00	35.890,37	0,00
Auszahlungen	31,14	0,00	0	0,00	0,00	0,00	46.934,96	0,00
<i>54101.68166200 Anzahlungen auf Investitionszuwendungen vom öffentlichen Bereich vom Land</i>	35.890,37	0,00	0	0,00	0,00	0,00	35.890,37	0,00
<i>54101.78531000 Auszahlungen für den Erwerb von Infrastrukturvermögen, einschl. Grundstücke und grundstücksgleicher Rechte</i>	31,14	0,00	0	0,00	0,00	0,00	2.071,99	0,00
<i>54101.78532000 Auszahlungen für Baumaßnahmen (Herstellungskosten) Infrastrukturvermögen</i>	0,00	0,00	0	0,00	0,00	0,00	44.862,97	0,00
Saldo.	35.859,23	0,00	0	0,00	0,00	0,00	-11.044,59	0,00
5410121001	Gestaltung Rondell "Am Hof" Bülower Burg							
Einzahlungen	0,00	0,00	0	0,00	0,00	0,00	0,00	0,00
Auszahlungen	0,00	0,00	3.000	0,00	3.000,00	0,00	0,00	3.000,00
<i>54101.78531000 Auszahlungen für den Erwerb von Infrastrukturvermögen, einschl. Grundstücke und grundstücksgleicher Rechte</i>	0,00	0,00	3.000	0,00	3.000,00	0,00	0,00	3.000,00
Saldo.	0,00	0,00	-3.000	0,00	-3.000,00	0,00	0,00	-3.000,00
5410121002	Sanierung Stichweg in Ganschow							
Einzahlungen	0,00	0,00	0	0,00	0,00	0,00	0,00	0,00
Auszahlungen	0,00	0,00	5.000	0,00	5.000,00	0,00	0,00	0,00
<i>54101.78532000 Auszahlungen für Baumaßnahmen (Herstellungskosten) Infrastrukturvermögen</i>	0,00	0,00	5.000	0,00	5.000,00	0,00	0,00	0,00
Saldo.	0,00	0,00	-5.000	0,00	-5.000,00	0,00	0,00	0,00
5410121003	Erweiterung Parkfläche am 24-WE-Block Gutow							
Einzahlungen	0,00	0,00	0	0,00	0,00	0,00	0,00	0,00
Auszahlungen	0,00	0,00	8.000	0,00	8.000,00	-8.000,00	0,00	0,00
<i>54101.78532000 Auszahlungen für Baumaßnahmen (Herstellungskosten) Infrastrukturvermögen</i>	0,00	0,00	8.000	0,00	8.000,00	-8.000,00	0,00	0,00
Saldo.	0,00	0,00	-8.000	0,00	-8.000,00	8.000,00	0,00	0,00
55101	Öffentliches Grün, Landschaftsbau							
Einzahlungen	10.710,00	0,00	0	0,00	0,00	0,00	10.710,00	0,00
Auszahlungen	56.698,43	0,00	9.200	6.445,61	2.754,39	0,00	63.144,04	0,00
5510120001	Traktor mit Anbaugerät							
Einzahlungen	0,00	0,00	0	0,00	0,00	0,00	0,00	0,00
Auszahlungen	55.204,10	0,00	0	0,00	0,00	0,00	55.204,10	0,00
<i>55101.78561000 Auszahlungen für Fahrzeuge, Maschinen und technische Anlagen über einem Wert von 410 € netto</i>	55.204,10	0,00	0	0,00	0,00	0,00	55.204,10	0,00
Saldo.	-55.204,10	0,00	0	0,00	0,00	0,00	-55.204,10	0,00

	Ergebnis 2020	HH-Reste 2020	Ansatz 2021	Ergebnis 2021	Vergleich 2021	UPL/APL	Gesamt Invest.	Neue Reste
	1	2	3	4	5	6	7	8
5510120002	Motorsense							
Einzahlungen	0,00	0,00	0	0,00	0,00	0,00	0,00	0,00
Auszahlungen	0,00	0,00	0	0,00	0,00	0,00	0,00	0,00
<i>55101.78571000 Auszahlungen für bewegliche Sachen des Anlagevermögens über einem Wert von 410 € netto</i>	<i>0,00</i>	<i>0,00</i>	<i>0</i>	<i>0,00</i>	<i>0,00</i>	<i>0,00</i>	<i>0,00</i>	<i>0,00</i>
Saldo.	0,00	0,00	0	0,00	0,00	0,00	0,00	0,00
5510120003	GWG-Ausstattung unter 410 € netto							
Einzahlungen	0,00	0,00	0	0,00	0,00	0,00	0,00	0,00
Auszahlungen	361,76	0,00	0	0,00	0,00	0,00	361,76	0,00
<i>55101.78572000 Auszahlungen für bewegliche Sachen des Anlagevermögens bis zu einem Wert von 410 € netto</i>	<i>361,76</i>	<i>0,00</i>	<i>0</i>	<i>0,00</i>	<i>0,00</i>	<i>0,00</i>	<i>361,76</i>	<i>0,00</i>
Saldo.	-361,76	0,00	0	0,00	0,00	0,00	-361,76	0,00
5510120004	Anhänger							
Einzahlungen	0,00	0,00	0	0,00	0,00	0,00	0,00	0,00
Auszahlungen	1.132,57	0,00	0	0,00	0,00	0,00	1.132,57	0,00
<i>55101.78561000 Auszahlungen für Fahrzeuge, Maschinen und technische Anlagen über einem Wert von 410 € netto</i>	<i>1.132,57</i>	<i>0,00</i>	<i>0</i>	<i>0,00</i>	<i>0,00</i>	<i>0,00</i>	<i>1.132,57</i>	<i>0,00</i>
Saldo.	-1.132,57	0,00	0	0,00	0,00	0,00	-1.132,57	0,00
5510120005	Verkauf Traktor							
Einzahlungen	10.710,00	0,00	0	0,00	0,00	0,00	10.710,00	0,00
Auszahlungen	0,00	0,00	0	0,00	0,00	0,00	0,00	0,00
<i>55101.68571000 Einzahlungen aus der Veräußerung beweglichen Sachen des Anlagevermögens über 410 € netto</i>	<i>10.710,00</i>	<i>0,00</i>	<i>0</i>	<i>0,00</i>	<i>0,00</i>	<i>0,00</i>	<i>10.710,00</i>	<i>0,00</i>
Saldo.	10.710,00	0,00	0	0,00	0,00	0,00	10.710,00	0,00
5510121001	Garage für Pkw-Anhänger in Bülower Burg							
Einzahlungen	0,00	0,00	0	0,00	0,00	0,00	0,00	0,00
Auszahlungen	0,00	0,00	3.000	0,00	3.000,00	0,00	0,00	0,00
<i>55101.78521000 Auszahlungen für den Erwerb bebauter Grundstücke und grundstücksgleicher Rechte</i>	<i>0,00</i>	<i>0,00</i>	<i>3.000</i>	<i>0,00</i>	<i>3.000,00</i>	<i>0,00</i>	<i>0,00</i>	<i>0,00</i>
Saldo.	0,00	0,00	-3.000	0,00	-3.000,00	0,00	0,00	0,00
5510121002	Aufsitzrasenmäher							
Einzahlungen	0,00	0,00	0	0,00	0,00	0,00	0,00	0,00
Auszahlungen	0,00	0,00	5.000	2.890,00	2.110,00	0,00	2.890,00	0,00
<i>55101.78561000 Auszahlungen für Fahrzeuge, Maschinen und technische Anlagen über einem Wert von 410 € netto</i>	<i>0,00</i>	<i>0,00</i>	<i>5.000</i>	<i>2.890,00</i>	<i>2.110,00</i>	<i>0,00</i>	<i>2.890,00</i>	<i>0,00</i>
Saldo.	0,00	0,00	-5.000	-2.890,00	-2.110,00	0,00	-2.890,00	0,00
5510121003	Motorsense							
Einzahlungen	0,00	0,00	0	0,00	0,00	0,00	0,00	0,00
Auszahlungen	0,00	0,00	1.200	0,00	1.200,00	-500,00	0,00	0,00
<i>55101.78571000 Auszahlungen für bewegliche Sachen des Anlagevermögens über einem Wert von 410 € netto</i>	<i>0,00</i>	<i>0,00</i>	<i>1.200</i>	<i>0,00</i>	<i>1.200,00</i>	<i>-500,00</i>	<i>0,00</i>	<i>0,00</i>
Saldo.	0,00	0,00	-1.200	0,00	-1.200,00	500,00	0,00	0,00
5510121004	GWG-Ausstattung unter 410 € netto							
Einzahlungen	0,00	0,00	0	0,00	0,00	0,00	0,00	0,00
Auszahlungen	0,00	0,00	0	738,38	-738,38	500,00	738,38	0,00
<i>55101.78572000 Auszahlungen für bewegliche Sachen des Anlagevermögens bis zu einem Wert von 410 € netto</i>	<i>0,00</i>	<i>0,00</i>	<i>0</i>	<i>738,38</i>	<i>-738,38</i>	<i>500,00</i>	<i>738,38</i>	<i>0,00</i>
Saldo.	0,00	0,00	0	-738,38	738,38	-500,00	-738,38	0,00

	Ergebnis 2020	HH-Reste 2020	Ansatz 2021	Ergebnis 2021	Vergleich 2021	UPL/APL	Gesamt Invest.	Neue Reste
	1	2	3	4	5	6	7	8
5510121005	Kofinanzierung Nutzgebäude Wildpflanzenhof							
Einzahlungen	0,00	0,00	0	0,00	0,00	0,00	0,00	0,00
Auszahlungen	0,00	0,00	0	2.817,23	-2.817,23	0,00	2.817,23	0,00
<i>55101.78441000 Auszahlungen für Anzahlungen für immaterielle Vermögensgegenstände über einem Wert von 410 € netto</i>	0,00	0,00	0	2.817,23	-2.817,23	0,00	2.817,23	0,00
Saldo.	0,00	0,00	0	-2.817,23	2.817,23	0,00	-2.817,23	0,00
57302	Gemeindehaus Gutow							
Einzahlungen	0,00	0,00	0	0,00	0,00	0,00	0,00	0,00
Auszahlungen	4.998,00	0,00	0	0,00	0,00	0,00	4.998,00	0,00
573022001	Küchenzeile							
Einzahlungen	0,00	0,00	0	0,00	0,00	0,00	0,00	0,00
Auszahlungen	4.998,00	0,00	0	0,00	0,00	0,00	4.998,00	0,00
<i>57302.78571000 Auszahlungen für bewegliche Sachen des Anlagevermögens über einem Wert von 410 € netto</i>	4.998,00	0,00	0	0,00	0,00	0,00	4.998,00	0,00
Saldo.	-4.998,00	0,00	0	0,00	0,00	0,00	-4.998,00	0,00
Einzahlungen	69.481,71	0,00	6.000	141.866,04	-135.866,04	0,00	212.107,75	6.000,00
Auszahlungen	103.636,29	0,00	69.900	16.012,80	53.887,20	0,00	171.820,83	46.700,00
Zu-/Überschuss	-34.154,58	0,00	-63.900	125.853,24	-189.753,24	0,00	40.286,92	-40.700,00